

## РУБЛЕВЫЕ ВЫПУСКИ

YTM, %	знач.	Изм., б.п.		
		за день	за мес.	YTD
ОФЗ 46020	7.5	-	(45)	(163)
Газпром-11	7.3	(5)	(54)	(178)
ОГК-2	6.1	(38)	(198)	(331)

## СЫРЬЕВЫЕ РЫНКИ

	знач.	Изм., %		
		за день	за мес.	YTD
Золото, \$/унция	1119.8	(0.6)	(1.3)	2.1
Urals, \$/барр.	81.0	-	4.1	5.7
S&P Металлы, инд.	1805.1	-	4.8	5.8
S&P C/x прод., инд.	508.0	-	(7.9)	(17.5)

## ДЕНЕЖНЫЙ РЫНОК

RUB млрд.	знач.	Изм.		
		за день	за мес.	YTD
РЕПО в ЦБ	6.1	(1.0)	(51.9)	(108.3)
Корсчета	443.4	(96.9)	14.9	(390.7)
Депозиты в ЦБ	535.6	(5.8)	5.8	95.3

	знач.	Изм., б.п.		
		за день	за мес.	YTD
NDF 1Y, %	4.35	1	(74)	(208)
MOSPrime O/N, %	3.46	(1)	(46)	201

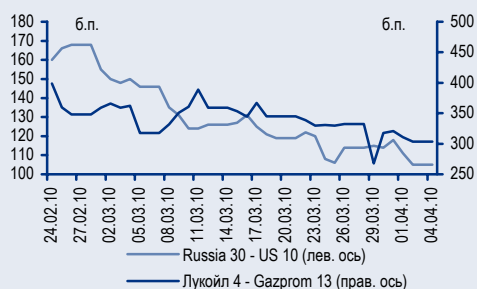
  

USDRUB	знач.	Изм., %		
		за день	за мес.	YTD
USDRUB	29.27	-	(0.1)	(2.5)

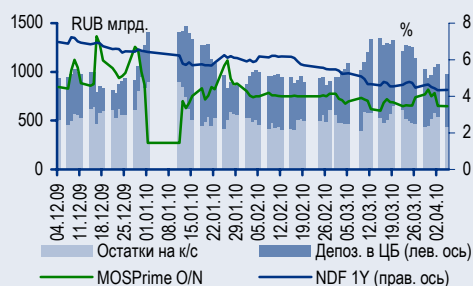
## ИНДЕКСЫ

б.п.	знач.	Изм., б.п.		
		за день	за мес.	YTD
Russia 30 - UST 10	105.0	(6)	(41)	(51)
EMBI + Spread	259.0	-	(29.1)	(35.4)
ITRAXX HY	693.5	-	-	-

## ИНДИКАТИВНЫЕ СПРЕДЫ



## ИНДИКАТОРЫ ДЕНЕЖНОГО РЫНКА



## СТРАТЕГИЯ

### Внутренний рынок

- Все факторы играют на руку рублю** *стр. 2*
- Облигации – без единого направления...** *стр. 2*
- ...но с сохранением потенциала плавного роста цен** *стр. 3*
- Ориентир по бумагам Газпром нефти – на уровне Газпрома** *стр. 3*
- Выпуск Тюменьэнерго прошел через оферту без потерь** *стр. 3*

## ДЕНЕЖНЫЙ РЫНОК

- Рубль продолжает укрепляться** *стр. 4*

## МАКРОЭКОНОМИКА

- Резкое улучшение внешнего баланса России** *стр. 5*

## ТОРГОВЫЕ ИДЕИ

- ❖ Рублевые облигации качественных эмитентов привлекательны для покупки при спреде к ставкам РЕПО и/или NDF, равном более 300 б.п. Таковыми облигациями являются среднесрочные выпуски ОФЗ, **ВТБ24-1**, **РЖД-10**, а также **Акрон-3**, **ЛК Уралсиб-2**.
- ❖ Рублевые выпуски **Сибметинвест-1,2** выглядят недооцененными относительно ставок РЕПО.
- ❖ Выпуски **РЖД-15,17,18** с плавающим купоном предоставляют наилучшее сочетание риска и доходности при игре на снижение ставок MosPrime.
- ❖ Премия облигаций российских квазисуверенных эмитентов в сегменте GEM может исчезнуть после успешного размещения суверенных бумаг России. В частности, **Gazprom'18** дешев относительно **Petrobras'18**.
- ❖ Выпуски **TNK-BP** выглядят наиболее недооцененными среди бумаг инвестиционной категории GEM.
- ❖ Банковские выпуски **Russian Standard Bank'11** и **HCFB'11** отстали от рынка в сегменте бумаг с рейтингом категории «BB/Ba».
- ❖ Покупать еврооблигации **Sinek'15**, выглядящие дешево для своих рейтингов (-/Ba1/BBB-).
- ❖ Покупать бумаги **NKNH'12**, недооцененные относительно бумаг металлургических эмитентов с рейтингом на уровне «B» (Евраз и ТМК).

## RUSSIAN INFORMER

Новости и комментарии, относящиеся к рынку акций, см. в нашем ежедневном издании [Russian Informer](#).

## Стратегия

### Внутренний рынок

#### Все факторы играют на руку рублю

Предыдущая неделя завершилась без существенного изменения ситуации на валютном рынке. Стоимость бивалютной корзины ЦБ находилась в пределах 33,84–34,26 руб. и на закрытие составила 33,85 руб. – по-видимому, здесь и находится нижняя граница технического коридора ЦБ. Доллар подешевел на 3 копейки, завершив день на уровне 29,22 руб. Несмотря на отсутствие торгов по паре рубль-доллар расчетами сегодня, торговая активность была выше среднего уровня, о чем свидетельствует объем сделок купли-продажи, составивший 3,5 млрд долл. ЦБ вновь присутствовал на валютном рынке, купив, по нашим оценкам, порядка 0,7–1,0 млрд долл. Опубликованный в пятницу отчет по рынку труда США породил очередную волну позитивных настроений на рынке, что вызвало рост цен на нефть еще на 1 долл. до 84 долл./барр. Учитывая значительный дифференциал рублевых и долларовых процентных ставок, а также стабильно высокие цены на нефть, мы ожидаем, что на предстоящей неделе рубль продолжит укрепление по отношению к корзине.

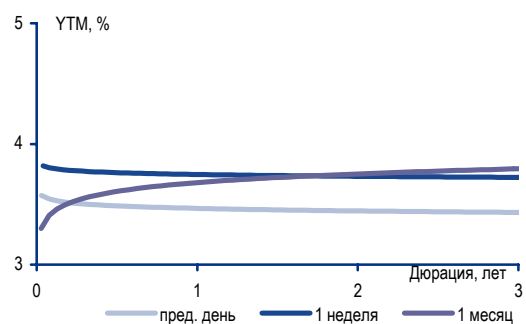
#### Облигации – без единого направления...

В конце прошлой недели на рынке рублевых облигаций не сформировалась единая ценовая динамика. В первом эшелоне снижением завершили день выпуски **БО ЛУКОЙЛ-3,4**, предложение на продажу было отмечено также в бумагах **РЖД-16,18** (имеющих РЕПО-купон), котировки которых снизились в пределах 0,5–1 п.п. Отметим, что с момента выхода нашей рекомендации на покупку выпусков РЖД с РЕПО купоном их цена выросла на 7 п.п., опередив большинство выпусков первого эшелона. Несмотря на столь впечатляющий ценовой рост этих бумаг, мы по-прежнему считаем выпуски РЖД привлекательными для РЕПО-трейда, исходя из предположения о низкой вероятности роста рублевых процентных ставок в среднесрочной перспективе. Лучше рынка выглядел длинный выпуск **ОФЗ 46018**, подросший в цене на 1 п.п., что привело к падению его доходности ниже  $YTW7\%$ .

Во втором эшелоне активность продавцов наблюдалась в выпусках **АФК Система-1** и **Башнефть-3**, что привело к снижению из цен на 10–15 б.п. Более заметное снижение котировок на 25–50 б.п. отмечено в выпусках **БО НЛМК-6** ( $YTW7,84\%$ ) и облигациях **ЦентрТел-5** ( $YTW7,53\%$ ). Среди выпусков, показавших ценовой рост, мы выделяем облигации Сибметинвеста, которые достигли отметки 113,15% от номинала. Подорожали более чем на 30 б.п. выпуски **МосОбл-8** и **Магнит-2**. Недавно размещенные выпуски БО Ютэйр ( $YTW12,65\%$ ) торговались по цене 101% от номинала.

На этой неделе объем первичного рынка будет сформирован выпускам **БО Зенит-1** (5 млрд руб.), **БО ММК-5** (8 млрд руб.) и **МГор-48** (10 млрд руб.).

Изменение кривой NDF долл./руб. – LIBOR



Источники: Bloomberg

## **...но с сохранением потенциала плавного роста цен**

Мы ожидаем, что все еще широкий спред между доходностями бумаг и короткими ставками междилерского РЕПО (превышающий 300 б.п. против 150–200 б.п. в докризисный период) будет поддерживать спрос на рублевые облигации, что обусловит их плавный ценовой рост. Также значимым фактором ценового роста облигаций выступает скромный объем предложения на первичном рынке в сравнении со значительным притоком ликвидности со счетов федерального казначейства (по причине бюджетного дефицита) и медленным ростом кредитных портфелей.

## **Ориентир по бумагам Газпром нефти – на уровне Газпрома**

Ориентир по ставке купона размещаемых выпусков БО Газпромнефть номиналом 20 млрд руб. был установлен в пределах 7,25–7,75% годовых, что соответствует доходности УТР7,38–7,90% к оферте через три года. Обращающиеся выпуски **Газпромнефть-3,4** торгуются практически с нулевым спредом к кривой Газпрома (материнской компании эмитента), что обусловлено разницей в первичном предложении бумаг. Исходя из разницы в кредитных рейтингах Газпрома (BBB/Ваа3/BBB) и Газпромнефти (BBB-/Ваа3/-), мы оцениваем справедливый спред между доходностями бумаг эмитентов в размере 50 б.п. и, соответственно, справедливую доходность трехлетних облигаций Газпромнефти на уровне УТР7,5%. Однако, учитывая дефицит качественных инструментов, мы не исключаем, что размещение пройдет по нижней границе объявленного ориентира.

## **Выпуск Тюменьэнерго прошел через оферту без потерь**

По сообщению Интерфакса, в ходе оферты по выпуску Тюменьэнерго объемом 2,7 млрд руб. бумаги выпуска остались в рынке в полном объеме. Таким образом, в отсутствие альтернативных вариантов с точки зрения риска и доходности держатели предпочли остаться в бумагах компании со ставкой купона 8,7% годовых и погашением в марте 2012 г.

*Денис Порывай, poryvajdv@uralsib.ru*

## Денежный рынок

### Рубль продолжает укрепляться

Неделя начинается с сокращения ликвидности, причиной которого не являются какие-либо плановые платежи. Остатки на корсчетах кредитных организаций в ЦБ упали на 96,9 млрд руб. до 443,4 млрд руб., в то время как депозиты банков снизились на 5,8 млрд руб. до 535,6 млрд руб. Ставки межбанковского кредитования изменились лишь незначительно, индикативная однодневная ставка MosPrime снизилась на 1 б.п. до 3,46%. По мере снижения уровня ликвидности ставки сегодня могут повыситься, но в среднесрочной перспективе мы ожидаем их снижения.

Объем операций ЦБ по сделкам РЕПО-кредитования составил 6,1 млрд руб., что на 14% меньше, чем в предыдущую сессию.

Рубль укрепился в пятницу как по отношению к доллару, так и к евро. Стоимость бивалютной корзины снизилась до 33,85 руб., потеряв 18 копеек за сессию и 28 копеек по итогам недели. Доллар потерял 21 копейку и закончил неделю на отметке 29,22 руб./долл., а евро – 14 копеек до 39,51 руб./евро. Высокие цены на нефть продолжают способствовать укреплению рубля, сегодня ожидается продолжение их роста (баррель Brent торгуется выше 84 долл.), что позволит национальной валюте сохранить сильные позиции. Рынки акций полны оптимизма, а доллар находится под давлением. Рубль сегодня может укрепиться до 29,1 руб./долл.

### Динамика требований ЦБ к банкам

Задолженность банков перед ЦБ, млрд руб.

	Текущий уровень	Максимальный уровень	Изменение
	02.04.2010	27.01.2009	
Однодневные кредиты	1,81	5,31	(3,50)
Ломбардные кредиты	11,4	34,7	(23,4)
Прочие кредиты	57	448	(391)
Беззалоговые кредиты	69	1 835	(1 766)
РЕПО	15	763	(748)
<b>Итого</b>	<b>155</b>	<b>3 087</b>	<b>(2 931)</b>

Источники: Банк России

Владимир Тухомиров, [tih\\_vi@uralsib.ru](mailto:tih_vi@uralsib.ru)  
 Леонид Слипченко, [slipchenkola@uralsib.ru](mailto:slipchenkola@uralsib.ru)  
 Наталья Майорова, [mayorovang@uralsib.ru](mailto:mayorovang@uralsib.ru)

## Макроэкономика

### Резкое улучшение внешнего баланса России

**Рубль продолжает укрепляться...** В пятницу ЦБ опубликовал предварительную оценку платежного баланса за I квартал 2010 г., показавшую существенное увеличение положительного сальдо счета текущих операций и торгового баланса. Это не вызывает удивления, учитывая динамичный рост цен на сырье и, как следствие, повышение привлекательности вложений в российские ценные бумаги и рубля. При этом темпы увеличения положительного сальдо счета текущих операций существенно превысили нашу оценку и официальный прогноз: мы прогнозировали профицит по итогам года на уровне 79 млрд долл., а Министерство экономического развития оценило его в 40 млрд долл. Это означает, что, если не произойдет существенной коррекции цен на сырье, то рубль в ближайшие месяцы будет испытывать сильное давление в сторону повышения.

**...в результате существенного повышения внешнеэкономических показателей.** По итогам I квартала положительное сальдо счета текущих операций, согласно оценке ЦБ, увеличилось сразу на 250% относительно уровня годичной давности и достигло 33,9 млрд долл. Профицит торгового баланса вырос на 146% до 46 млрд долл. в связи с ростом экспорта на 160%, при том что импорт увеличился на 17,7% (в обоих случаях по сравнению с I кварталом прошлого года). В результате опережающего роста экспорта профицит счета текущих операций превысил докризисный уровень: по итогам II квартала 2008 г. он составил 26,7 млрд долл., то есть был на 21% меньше показателя I квартала 2010 г.

**В среднесрочной перспективе мы сохраняем нейтральную точку зрения на перспективы рубля.** Высокие показатели внешнеэкономических счетов существенно повысили давление в сторону укрепления рубля, поскольку вместе со значительным притоком иностранной валюты резко вырос и приток спекулятивного капитала на российский валютный рынок. За прошлую неделю рубль вырос на 28 копеек относительно бивалютной корзины, стоимость которой по итогам пятницы составила 33,85 руб., то есть вышла на уровень, который мы прогнозировали на конец года. Хотя мы не исключаем дальнейшего укрепления рубля в краткосрочной перспективе, в следующие месяцы года вполне возможна коррекция на рынках акций и сырья в связи с ожидающимся ужесточением кредитно-денежной политики во всем мире. В результате курс рубля может пойти вниз, но на конец 2010 г. он, по нашему прогнозу, вернется на нынешний уровень. Исходя из этого, мы сохраняем прогноз курса рубля на конец года, согласно которому бивалютная корзина будет стоить 33,8 руб., а доллар – 28 руб.

*Владимир Тухомиров, tih\_vi@uralsib.ru*

### Рубль укрепляется Поквартальная динамика внешнего баланса России и курса рубля



Источники: ЦБ РФ, оценка УРАЛСИБа

## Календарь предстоящих событий

5 апреля	Оферта <b>Уралвагонзавод-Финанс-2</b> (3 млрд руб.). Оферта <b>МБРР-2</b> (3 млрд руб.). Погашение <b>Энергомаш-корпорация-2010</b> (150 млн долл.).
6 апреля	Оферта <b>Ай-ТЕКО-2</b> (0,63 млрд руб.). Погашение <b>РМК-Финанс-1</b> (3 млрд руб.). Погашение <b>Банк Зенит-4</b> (3 млрд руб.).
7 апреля	Размещение <b>Банк Зенит БО-01</b> (5 млрд руб.).
8 апреля	Оферта <b>Русские масла-2</b> (1 млрд руб.). Погашение <b>Лаверна-1</b> (1 млрд руб.).
11 апреля	Погашение <b>ХКФ Банк-2010</b> (200 млн долл.).
12 апреля	Оферта <b>ЕЭСК-2</b> (1 млрд руб.). Оферта <b>Уралсвязьинформ-8</b> (2 млрд руб.).
13 апреля	Размещение <b>Банк Санкт-Петербург БО-01</b> (5 млрд руб.). Погашение <b>Кредит Европа Банк-2010</b> (250 млн долл.).
15 апреля	Оферта <b>МДМ Банк-8</b> (6,2 млрд руб.). Оферта <b>Система-Галс-1</b> (3 млрд руб.). Погашение <b>Уфаойл-ОПТАН-1</b> (1,5 млрд руб.). Погашение <b>Жилсоципотека-Финанс-2</b> (1,5 млрд руб.).
16 апреля	Погашение <b>Банк Санкт-Петербург-2010</b> (75 млн долл.). Погашение <b>Топпром-Инвест</b> (0,5 млрд руб.).
19 апреля	Оферта <b>АЦБК-Инвест-3</b> (1,5 млрд руб.). Оферта <b>Стройтрансгаз-3</b> (5 млрд руб.). Оферта <b>Арктел-инвест-2</b> (1 млрд руб.). Погашение <b>Юниаструм Банк-2</b> (1,5 млрд руб.).
20 апреля	Погашение <b>Виват-финанс-1</b> (1 млрд руб.). Погашение <b>Банк Солидарность-2</b> (0,95 млрд руб.).
21 апреля	Оферта <b>Система-Галс-2</b> (2 млрд руб.). Погашение <b>Интурист-1</b> (1 млрд руб.). Погашение <b>КД авиа-Финансы-1</b> (1 млрд руб.).
22 апреля	Оферта <b>Группа Джей Эф Си-1</b> (2 млрд руб.). Погашение <b>ЦУН ЛенСпецСМУ-1</b> (1 млрд руб.). Погашение <b>Пивдом-1</b> (1 млрд руб.). Погашение <b>Заводы Гросс-1</b> (1 млрд руб.). Погашение <b>Томск-Инвест-1</b> (0,5 млрд руб.).
23 апреля	Оферта <b>МТС-1</b> (10 млрд руб.).
26 апреля	Оферта <b>Моссельпром Финанс-2</b> (1,5 млрд руб.). Оферта <b>ВТБ-5</b> (15 млрд руб.). Оферта <b>ХКФ-5</b> (4 млрд руб.). Погашение <b>Татфондбанк-2010</b> (200 млн долл.). Погашение <b>Открытые инвестиции-2010</b> (50 млн долл.).
27 апреля	Оферта <b>Ак Барс Банк-4</b> (5 млрд руб.). Оферта <b>Глобэкс-Финанс-1</b> (4 млрд руб.).
28 апреля	Оферта <b>Ханты-Мансийск СтройРесурс-1</b> (3 млрд руб.). Оферта <b>МТС-2</b> (10 млрд руб.). Погашение <b>ЮЛК-Финанс-1</b> (1 млрд руб.).
29 апреля	Оферта <b>Уралхимпласт-1</b> (0,5 млрд руб.). Оферта <b>ОГК-6-1</b> (5 млрд руб.). Оферта <b>Межпромбанк-1</b> (3 млрд руб.). Оферта <b>Жилсоципотека-Финанс-3</b> (1,5 млрд руб.).
30 апреля	Оферта <b>Разгуляй-Финанс-5</b> (2 млрд руб.).

## Календарь событий денежного рынка

6 апреля	ЦБ разместит пятинедельные беззалоговые кредиты
7 апреля	Банки должны вернуть ЦБ 10 млрд руб.
12 апреля	ЦБ разместит трехмесячные беззалоговые кредиты
13 апреля	ЦБ разместит пятинедельные беззалоговые кредиты
14 апреля	Банки должны вернуть ЦБ 6,7 млрд руб.
15 апреля	Выплата страховых взносов
20 апреля	ЦБ разместит пятинедельные беззалоговые кредиты
20 апреля	Выплата 1/3 НДС за I квартал 2010 г.
21 апреля	Банки должны вернуть ЦБ 2,8 млрд руб.
26 апреля	ЦБ разместит трехмесячные беззалоговые кредиты Выплата акцизов и НДС
27 апреля	ЦБ разместит пятинедельные беззалоговые кредиты
28 апреля	Выплата налога на прибыль Банки должны вернуть ЦБ 5,5 млрд руб.

## Календарь оферт

Дата оферты	Выпуск	Объем выпуска, млн руб.	Цена оферты, %	Ставка предыдущего купона, %	Новая ставка купона, %	Дата следующей оферты / погашения
05.04.10	Уралвагонзавод-Финанс-2	3 000	100	18,0	11,5	30 марта 2011
	Метрострой Инвест-1	1 500	100	16,0	10,5	5 октября 2010
06.04.10	Ай-Теко-2	630	100	18,0	12,5	30 сентября 2010
08.04.10	Русские масла-2	1 000	100	15,0	-	реструктуризация
12.04.10	ЕЭСК-2	1 000	100	8,74	8,74	5 апреля 2012
	Уралсвязинформ-8	2 000	100	9,6	7,5	10 октября 2011
15.04.10	МДМ Банк-8	6 203	100	15,0	-	-
	Система-Галс-1	3 000	100	15,0	8,5	8 апреля 2014
19.04.10	АЦБК-Инвест-3	1 500	100	14,25	-	-
	Стройтрансгаз-3	5 000	100	16,0	-	-
	Арктел-инвест-2	1 000	100	13,75	-	дефолт
21.04.10	Система-Галс-2	2 000	100	12,0	8,5	15 апреля 2014
22.04.10	Группа Джей Эф Си-1	2 000	100	16,0	-	-
23.04.10	МТС-1	10 000	100	14,01	-	-
26.04.10	Моссельпром Финанс-2	1 500	100	17,0	-	-
	ВТБ-5	15 000	100	15,0	-	-
	ХКФ-5	4 000	100	15,0	-	-
27.04.10	Ак Барс Банк-4	5 000	100	13,0	-	-
	Глобэкс Финанс-1	4 000	100	15,0	-	-
28.04.10	Ханты-Мансийск СтройРесурс-1	3 000	100	18,0	-	13 октября 2010
	МТС-2	10 000	100	14,01	-	-
	Уралхимпласт-1	500	100	13,75	-	-
29.04.10	ОГК-6-1	5 000	100	7,55	-	-
	Межпромбанк-1	3 000	100	13,25	13,25	31 декабря 2010
	Жилсоципотека-Финанс-3	1 500	100	9,0	9,0	28 мая 2010
30.04.10	Разгуляй-Финанс-5	2 000	100	17,0	-	-

## Рынок рублевых облигаций

Выпуск	Объем, млн	Купон, %	Дата			Месяцев до		Цена	Изм.	Торговый объем, шт (осн.+РПС)	Котировки		Доходность, %			Дюр, лет	Рейтинг F/M/S	Сектор
			купона	оферты	погаш	офрт	погаш				покупка	продажа	офрт	погаш	текущ			
<b>КОРПОРАТИВНЫЕ РУБЛЕВЫЕ ОБЛИГАЦИИ</b>																		
7Контин.02	7 000 R	7.80	17.06.10	24.06.10	14.06.12	3.0	26.8	103.44	1.43		100.00	104.99	-7.36		3.76	0.24	торговля	
АВТОВА3об3	5 000 R	9.60	22.06.10		22.06.10		2.7	99.60	0.11		99.31	99.90		11.62	4.81	0.20	автопром	
АВТОВА3об4	5 000 R	18.50	25.05.10	27.05.10	20.05.14	2.0	50.3	98.80	-0.90	105 113	98.80	99.80	27.28		2.06	0.12	автопром	
АвтомирФ-2	2 000 R	0.10	23.06.10		23.06.10		2.7				2.01						торговля	
АдаманФ2об	2 000 R	16.00	20.05.10		20.05.10		1.6	111.00			97.00	125.00		-46.43	3.59	0.25	строительство	
АИЖК 10об	6 000 R	8.05	15.05.10		15.11.18		105.0	100.68	-0.02	14	100.60	100.69		8.14	1.95	4.43	финансы	
АИЖК 11об	10 000 R	8.20	15.06.10		15.09.20		127.3	100.60	-0.10		100.60	101.00		7.57	2.06	5.15	финансы	
АИЖК 3об	2 250 R	9.40	15.04.10		15.10.10		6.5	101.40			97.00			6.89	2.29	0.49	финансы	
АИЖК 4об	900 R	8.70	01.05.10		01.02.12		22.3	108.53			100.45	105.80		3.92	1.95	1.64	финансы	
АИЖК 5об	2 200 R	7.35	15.04.10		15.10.12		30.9	99.21			99.00	100.00		8.00	1.83	1.73	финансы	
АИЖК 6об	2 500 R	7.40	15.04.10		15.07.14		52.2	99.40		199 000	99.00			7.83	1.84	2.66	финансы	
АИЖК 7об	4 000 R	7.68	15.04.10		15.07.16		76.5	99.59	0.09		99.25			8.02	1.90	3.58	финансы	
АИЖК 8об	5 000 R	7.63	15.06.10	15.03.14	15.06.18	48.0	99.9	99.80	-0.05	129 000	99.60	99.70	7.92		1.93	2.67	финансы	
АИЖК 9об	5 000 R	7.49	15.05.10		15.02.17		83.7	99.14			99.90			7.94	1.84	3.59	финансы	
АиФ-02	1 000 R	16.00	25.06.10	31.12.10	21.12.12	9.0	33.1	100.85	0.20	41 568	100.66	100.85	14.78		7.91	0.62	телеком	
АК БАРС-03	10 000 R	13.10	27.04.10	05.05.10	25.10.11	1.0	19.0	100.60			100.00	100.65	3.18		6.49	0.09	банки	
АК БАРС-04	5 000 R	13.00	20.04.10		15.10.13		43.1	100.52	-0.08		100.00	100.60		13.22	6.45	2.46	банки	
Акрон-2	3 500 R	14.05	23.09.10	26.09.11	19.09.13	18.0	42.2	107.00	-0.45	9 777	107.20	107.50	9.01		6.55	1.28	сырье	
Акрон-3	3 500 R	13.85	26.05.10	25.05.12	20.11.13	26.0	44.3	107.80		1	106.03	108.95	9.93		6.41	1.69	сырье	
Альянс-01	3 000 R	14.00	15.09.10		14.09.11		17.7	98.96			93.51			15.36	7.05	1.18	сырье	
Амурмет-03	3 000 R	0.10	16.04.10		15.04.11		12.6										металлургия	
Амурмет-07	6 000 R	18.00	30.06.10		30.06.12		27.3										металлургия	
Аркада-03	1 200 R		30.09.10		31.03.11		12.1	2.67	0.17	309	2.20	2.79					с/х	
Атомэнрр01	30 000 R	10.75	15.02.11		15.02.14		47.2	101.50		30 000	101.01	101.70		10.24	10.59	3.03	энергетика	
Атомэнрр02	30 000 R	10.75	15.02.11		15.02.14		47.2	101.51	-0.14	305 002	100.45	101.75		10.23	10.59	3.03	энергетика	
БалтИнвБ-1	1 000 R	16.00	27.04.10	04.05.10	26.04.11	1.0	13.0	99.96			99.50		13.47		3.99	0.08	банки	
БАНАНА-М-2	1 500 R	11.50	12.08.10		12.08.10		4.4										торговля	
БанкМоск-1	10 000 R	10.64	30.07.10	06.08.10	29.07.11	4.0	16.1	101.63					5.25		5.22	0.33	банки	
БанкМоск-2	10 000 R	7.50	06.08.10	11.02.11	01.02.13	10.0	34.5	101.21					5.95		3.70	0.80	банки	
БанкСОЮЗ03	2 000 R	16.00	26.04.10	28.10.10	02.05.11	7.0	13.2										банки	
БанкСОЮЗ04	3 000 R	9.50	18.08.10		23.02.11		10.9										банки	
БаренцевФ1	800 R	20.00	05.04.10		04.07.11		15.3	108.95						12.77	4.58	0.97	потреб. Тов	
Бахетле-1	1 000 R	15.00	19.05.10		19.05.10		1.6	98.57	-1.93		100.50	101.25		27.98	7.59	0.10	торговля	
БаширэнЗв	1 500 R	8.30	12.06.10		09.03.11		11.4				2.00						энергетика	
Башнефть-01	15 000 R	12.50	22.06.10	21.12.12	13.12.16	33.0	81.6	106.85	-0.20	264 896	106.86	107.50	9.76		5.83	2.12	сырье	
Башнефть-02	15 000 R	12.50	22.06.10	21.12.12	13.12.16	33.0	81.6	107.00	0.05	639 595	106.71	107.70	9.70		5.82	2.12	сырье	
Башнефть-03	20 000 R	12.50	22.06.10	21.12.12	13.12.16	33.0	81.6	107.00	-0.05	367 049	106.96	107.25	9.70		5.82	2.12	сырье	
Белон 02	2 000 R	17.00	26.08.10	28.02.11	23.02.12	11.0	23.1	107.00		300	107.00	107.25	8.79		7.92	0.80	металлургия	
Вагонмаш 2	1 000 R	15.50	16.06.10		15.12.10		8.6	95.00	4.15	47	87.50	93.00		24.82	8.14	0.54	машиностр.	
ВБД ПП 2об	3 000 R	9.00	16.06.10		15.12.10		8.6	101.00	0.43	1 000	101.00	102.00		7.63	4.44	0.64	потреб. тов.	
ВБД ПП 3об	5 000 R	15.00	01.09.10	03.09.10	27.02.13	5.0	35.4	103.90	0.40		103.00		5.38		7.20	0.40	потреб. тов.	
ВИА АИЖК А	9 440 R	8.50	15.06.10		15.03.40		364.7	100.02			93.00			8.69	2.14	10.17	финансы	
Виват-фин1	1 000 R	12.10	20.04.10		20.04.10		0.6										торговля	
ВикторияФ-БО-01	2 000 R	12.50	17.08.10	17.08.10	12.02.13	5.0	34.9	100.90		2 730	100.75	100.90	10.17		6.18	0.34	торговля	
ВК-Инвест1	10 000 R	9.25	23.07.10		19.07.13		40.1	104.34			104.01	105.00		7.88	4.42	2.67	телеком	
ВК-Инвест3	10 000 R	15.20	13.07.10	14.07.11	08.07.14	16.0	51.9	110.10	0.05	70 550	109.90	110.10	6.87		6.88	1.11	телеком	
ВлгТлвТ-2	3 000 R	9.50	01.06.10		30.11.10		8.1				99.50						телеком	
ВлгТлвТ-3	2 300 R	8.50	01.06.10		30.11.10		8.1	100.35	-0.13	245	100.35	124.99		7.72	4.22	0.38	телеком	
ВлгТлвТ-4	3 000 R	12.00	08.06.10	11.03.11	03.09.13	11.0	41.7	102.21	-1.74	3 500	102.20	104.00	9.75		2.93	0.82	телеком	
ВнешрБ 01	1 500 R	14.00	19.05.10	22.11.10	14.11.12	8.0	31.9	100.25	-0.32	12 091	2.00		13.66		6.96	0.53	банки	
ВостЭкзБО1	1 000 R	12.50	09.09.10	15.03.11	07.03.13	12.0	35.7	102.00		19 400	101.60	102.10	10.31		6.11	0.83	финансы	
ВТБ - 5 об	15 000 R	15.00	22.04.10	26.04.10	17.10.13	1.0	43.1	100.67	-0.09	2 542	100.67	100.77	2.27		3.72	0.06	банки	
ВТБ - 6 об	15 000 R	13.25	14.04.10	16.07.10	06.07.16	4.0	76.2	102.35	0.05	85 869	102.32	102.44	4.80		3.23	0.27	банки	
ВТБ 24-1-ИП	15 000 R	9.70	16.06.10	20.12.11	10.12.14	21.0	57.1	102.73			103.20	103.50	8.13		2.35	1.48	банки	
ВТБ БО-01	5 000 R	7.60	18.06.10		15.03.13		35.9	100.39		209 901	100.15	100.49		7.66	1.89	2.48	банки	
ВТБ БО-02	5 000 R	7.60	18.06.10		15.03.13		35.9	100.22	0.12	60 999	100.01	100.49		7.73	1.89	2.48	банки	
ВТБ БО-03	10 000 R	7.60	18.06.10		15.03.13		35.9	100.28	0.03	283 040	100.01	100.50		7.71	1.89	2.48	банки	
ВТБ24 01	6 000 R	11.50	07.04.10		05.10.11		18.4	105.06						8.03	5.46	1.26	банки	
ВТБ24 02	10 000 R	7.35	10.08.10	14.02.11	05.02.13	11.0	34.7	102.50			100.00	105.00	4.26		3.55	0.82	банки	
ВТБ24 03	6 000 R	10.50	02.06.10	08.06.10	29.05.13	2.0	38.4	100.56			100.00			6.45	5.21	0.17	банки	
ВТБ24 04	8 000 R	11.85	26.08.10	01.09.10	20.02.14	5.0	47.3	102.10	-0.10	216 587	102.07	102.73	6.26		5.79	0.39	банки	
ВТБ-ЛизФ01	8 000 R	9.80	13.05.10	15.11.10	06.11.14	8.0	56.0	101.55		2 500	101.52	101.80	25.55		2.40	0.44	финансы	
ВТБ-ЛизФ02	10 000 R	14.00	13.04.10		07.07.15		64.1	101.80	-0.60		100.00	102.40		28.05	3.43	1.80	финансы	
ВТБ-ЛизФ03	5 000 R	14.00	15.06.10	17.06.10	07.06.16	3.0	75.3	101.62	-0.18	10 015	101.65	101.70	5.87		3.43	0.20	финансы	
ВТБ-ЛизФ04	5 000 R	14.00	15.06.10	17.06.10	0													

## Рынок рублевых облигаций

Выпуск	Объем, млн	Купон, %	Дата			Месяцев до		Цена	Изм.	Торговый объем, шт (осн.+РПС)	Котировки		Доходность, %			Дюр, лет	Рейтинг F/M/S	Сектор	
			кулона	оферты	погаш	офрт	погаш				покупка	продажа	офрт	погаш	текущ				
КОРПОРАТИВНЫЕ РУБЛЕВЫЕ ОБЛИГАЦИИ (продолжение)																			
ГЭС 02	1 500 R	12.00	27.04.10		23.04.13		37.2				21.31						торговля		
ДальСвз2об	2 000 R	8.85	02.06.10	04.06.10	30.05.12	2.0	26.3	97.00		4 300	100.30	100.60	29.14	4.55	0.13	BB-/	телеком		
ДальСвзБО5	1 500 R	15.00	20.07.10	21.07.11	17.07.12	16.0	27.9	108.63			106.01	109.50	7.96	6.88	1.12		телеком		
ДВТГ-Ф 01	1 000 R	14.50	03.08.10		03.08.10		4.1	28.39			19.79	36.99		25.47			транспорт		
ДВТГ-Ф 02	5 000 R	14.50	22.07.10	30.07.10	18.07.13	4.0	40.1	21.00		1 400	19.11	20.99		34.43			транспорт		
ДФК-01	5 000 R	10.50	10.09.10	18.03.11	08.03.13	12.0	35.7				22.01						энергетика		
Дев.-Юг 01	1 000 R	18.00	18.05.10		18.05.10		1.5				10.00						девелопмент		
ДельтаКр-2	2 000 R	5.96	30.05.10		30.05.10		1.9	99.54			1.97		9.18	1.56	0.15	/Baa1/	банки		
ДжейЭфСиг1	2 000 R	16.00	22.04.10	22.04.10	20.10.11	1.0	18.9	100.27			100.00	101.00	10.84	7.96	0.05	//отозван	торговля		
ДКСИФин-1	3 000 R	9.25	16.09.10		17.03.11		11.6	98.79	0.19	1	98.40	98.73		10.88	4.67	0.84	торговля		
ДМЦЕНТРоб1	1 150 R	8.50	05.06.10		26.05.15		62.7	88.50		200	88.50	89.50		11.85	4.76	3.66	торговля		
Домоцентр1	1 000 R	20.00	08.07.10		08.07.10		3.2	66.00			66.00						торговля		
ЕАБР-3	5 000 R	10.50	04.05.10	03.11.11	25.10.16	19.0	79.9	104.40	-0.85		104.35	105.25	7.46	5.01	1.39	BBB/A3/BBB	банки		
ЕБРР 01обл	5 000 R	5.88	12.05.10		12.05.10		1.3	100.35	0.15		100.15	100.40		2.68	1.46	0.11	AAA/Aaa/AAA	банки	
ЕБРР 02обл	5 000 R	6.04	22.04.10		21.04.11		12.8	100.30	0.05		100.00			5.87	1.50	0.96	AAA/Aaa/AAA	банки	
ЕБРР 03обл	7 500 R	4.91	09.06.10		07.09.11		17.4	100.30			100.00			4.77	1.22	1.32	AAA/Aaa/AAA	банки	
ЕБРР 04обл	3 000 R	10.00	17.06.10		12.06.14		51.1	100.23			0.10			1.48	0.40	4.01	AAA/Aaa/AAA	банки	
ЕБРР 05обл	5 000 R	6.14	14.04.10		09.04.14		48.9	100.24			0.10			6.21	1.53	3.34	AAA/Aaa/AAA	банки	
ЕвразХолдФ-1	10 000 R	9.25	24.09.10	22.03.13	13.03.20	36.0	121.1	100.10	0.10	495 353	100.00	100.15	9.42	4.61	2.43	V+/B1/B	металлургия		
ЕвразХолдФ-3	5 000 R	9.25	24.09.10	22.03.13	13.03.20	36.0	121.1	100.10	0.10	325 002	100.00	100.17	9.42	4.61	2.43	V+/B1/B	металлургия		
ЕврокомФК2	3 000 R	16.00	10.06.10		10.06.10		2.3										/C/	финансы	
ЕврокомФК3	3 000 R	16.00	18.06.10		18.06.10		2.6											/C/	финансы
ЕврокомФК5	5 000 R	16.00	14.09.10		15.03.11		11.6											/C/	финансы
ЕВРОПА-01	1 200 R	11.00	15.04.10		14.10.10		6.5												торговля
ЕЭСК-02	1 000 R	8.74	08.04.10	13.04.10	05.04.12	0.0	24.5												энергетика
Желдорп-1	1 500 R	18.00	01.06.10		30.11.10		8.1				100.00								финансы
Желдорп-2	2 500 R	18.00	22.04.10	04.05.10	19.04.12	1.0	24.9	99.08			83.00	100.50	23.08	9.06	0.07			финансы	
Желдорп-3	2 000 R	13.00	22.09.10		19.09.12		30.0	100.00			2.10			13.42	6.48	1.92		финансы	
Железобет1	1 000 R	12.00	21.05.10	20.08.10	27.05.11	5.0	14.0				83.00								производство
ЖилсоцФ-2	1 500 R	16.00	15.04.10		15.04.10		0.4	99.33	-0.17	329	99.33	99.85		38.31	8.03	0.03		финансы	
Завбросс01	1 000 R	18.00	22.04.10		22.04.10		0.7	0.15	-0.13		0.01	0.29		3222.00					потреб. тов.
Зенит Зобл	3 000 R	16.00	12.05.10	14.05.10	09.11.11	1.0	19.5	101.10	0.05	5 000	101.00	101.10	5.43	7.89	0.11	V/Ba3/	банки		
Зенит Фобл	3 000 R	16.00	06.04.10		06.04.10		0.1	100.35						-13.73	7.99	0.01	V/Ba3/	банки	
Зенит Зобл	5 000 R	10.85	08.06.10	09.12.10	04.06.13	8.0	38.6	102.45	0.15	36 501	102.20	102.44	7.14	5.28	0.62	V/Ba3/	банки		
Зенит Фобл	3 000 R	15.00	06.07.10	08.07.10	01.07.14	3.0	51.7	102.15	0.05	60 385	102.06	102.75	6.40	7.32	0.25	V/Ba3/	банки		
ИжАвто 02	2 000 R	18.00	10.06.10		09.06.11		14.4												автомобиль
ИКС5Фин 01	9 000 R	7.60	06.07.10	06.07.10	01.07.14	3.0	51.7	100.11		20 005	99.91	105.00	7.23	3.79	0.24	//BB-	торговля		
ИКС5Фин 04	8 000 R	18.46	10.06.10	13.06.11	02.06.16	15.0	75.1	112.45	0.20		112.50	112.89	7.36	8.19	1.01	//BB-	торговля		
Инпром 02	1 000 R	13.00	15.07.10		15.07.10		3.5	30.00		2 801	25.00	37.99		21.61				металлургия	
Инпром 03	1 300 R	9.50	19.05.10		18.05.11		13.7	15.02	-18.88	8	21.00	37.99		525.36	31.54	0.14		металлургия	
ИнтергаФ-2	3 000 R	16.75	01.06.10		29.11.11		20.2	104.85	0.55	9 700	104.80	104.85		13.80	7.97	1.27		сервис	
Интурист-1	1 000 R	9.00	21.04.10		21.04.10		0.6	99.51			99.03	99.99		19.38	4.51	0.04		сервис	
ИРКУТ-03об	3 250 R	8.74	16.09.10		16.09.10		5.6	100.01	-0.99	404	100.01	100.95		8.89	4.36	0.42	/Ba2/	машиностр.	
ИркЭнерго1	5 000 R	15.50	03.06.10		28.11.13		44.5				95.00							/отозван/B-	энергетика
ИтераФ-1	5 000 R	18.90	25.05.10	29.05.10	20.11.12	2.0	32.1	101.40		254 770	101.01	101.40	8.29	9.29	0.14			сырье	
Камаз-Фин2	1 500 R	11.25	17.09.10		17.09.10		5.6	99.58			97.65	101.50		12.57	5.63	0.41		автомобиль	
Карус.Ф 01	3 000 R	12.00	16.09.10		12.09.13		42.0				2.00								торговля
Каустик 2	850 R	18.00	08.04.10		07.07.11		15.4	99.13	-0.57	107	99.16	99.69		20.98	4.53	0.48			химия
КМБ-Банк2	3 400 R	11.00	02.06.10		30.11.11		20.2				93.00							/отозван/	банки
Кокс 02	5 000 R	12.00	16.09.10		15.03.12		23.8	100.80			98.01	103.00		11.86	5.94	1.60			металлургия
КомосГр. 1	2 000 R	18.00	15.07.10	15.07.10	14.07.11	3.0	15.6	98.25			95.00	101.50	25.71	9.14	0.23			s/x	
КОПЕЙКА 02	4 000 R	16.50	19.05.10		15.02.12		22.8	108.00			102.01			12.20	3.81	1.45	//CCC+	торговля	
КОПЕЙКА 03	4 000 R	9.80	19.05.10		15.02.12		22.8	99.50			98.00	101.00		10.48	2.46	1.55	//CCC+	торговля	
КосмосФин1	2 000 R	17.00	17.06.10	01.07.10	16.06.11	3.0	14.7												строительство
КрЕвРБ-02	4 000 R	11.50	29.06.10		28.06.11		15.1	103.79						8.36	5.52	1.07	/Ba3/	финансы	
Кубаньэн-1	3 000 R	7.85	21.07.10		21.07.10		3.7	100.00	-0.10	10	100.00	101.09		7.94	3.91	0.28			энергетика
КуйБАзот-2	2 000 R	8.80	03.09.10		04.03.11		11.2	99.30		7 000	99.02	99.30		9.83	4.42	0.82			химия
Лаверна 01	1 000 R	4.00	08.04.10		08.04.10		0.2												торговля
ЛенСпецСМУ-1	2 000 R	16.00	21.06.10		07.12.12		32.7	104.50	0.99	103 098	104.45	104.75		13.60	3.78	1.32	//B	строительство	
Ленэнерго02	3 000 R	8.54	30.07.10		27.01.12		22.2	100.55						8.36	4.24	1.57	/Ba2/	энергетика	
Ленэнерго3	3 000 R	8.02	21.04.10		18.04.12		24.9	99.54			99.40	100.99		8.44	4.02	1.72			энергетика
ЛСР 02 обл	5 000 R	13.50	05.08.10	08.02.11	01.08.13	10.0	40.6	102.00	0.70	332 050	101.00	102.00	11.02	6.60	0.74	B-/B3/	строительство		
ЛСР-Инв 02	3 000 R	17.00	15.07.10	15.07.10	14.07.11	3.0	15.6	92.25			83.00	101.50	54.21	9.19	0.18	B-/B3/	строительство		
ЛукойлЗобл	8 000 R	7.10	10.06.10		08.12.11		20.5	100.11	-0.89		99.51	101.00		7.14	3.54	1.48	BBB-/Baa2/BBB-	сырье	
Лукойл4обл	6 000 R	7.40	10.06.10		05.12.13		44.8	100.60	0.10	67 304	100.50	101.00	</						

## Рынок рублевых облигаций

Выпуск	Объем, млн	Купон, %	Дата			Месяцев до		Цена	Изм.	Торговый объем, шт (осн.+РПС)	Котировки		Доходность, %			Дюр, лет	Рейтинг F/M/S	Сектор
			купона	оферты	погаш	офрт	погаш				покупка	продажа	офрт	погаш	текущ			
<b>КОРПОРАТИВНЫЕ РУБЛЕВЫЕ ОБЛИГАЦИИ (продолжение)</b>																		
МГТС-05 об	1 500 R	16.00	25.05.10		25.05.10		1.8	88.50			75.00	102.00		156.90	9.02	0.06	/Ba3/BB-	телеком
МДМ-Банк БО-01	5 000 R	12.75	03.06.10		29.11.12		32.4	110.00	0.40	660	109.70	111.50		8.64	5.78	2.09	BB-/Ba2/B+ V/B1/BB-	Банки торговля
МежТромБ-1	3 000 R	13.25	29.06.10	31.12.10	03.01.18	9.0	94.4				1.86							Банки
Метсерв-Ф1	1 500 R	12.00	26.05.10	04.06.10	23.05.12	2.0	26.1	100.00	-0.50	381	99.80	100.00	10.37		5.98	0.16		торговля
Мечел 2об	5 000 R	8.40	16.06.10	21.06.10	12.06.13	3.0	38.9	100.13	-0.07	206	100.14	100.23	7.32		4.18	0.20		металлургия
Мечел 4об	5 000 R	19.00	29.04.10	30.07.12	21.07.16	28.0	76.7	119.50	0.15	11 440	119.21	119.94	9.83		3.96	1.75		металлургия
Мечел 5об	5 000 R	12.50	20.04.10	18.10.12	09.10.18	31.0	103.7	106.96	0.26	13 120	106.62	106.98	9.70		2.91	1.99		металлургия
МечелБО-01	5 000 R	12.50	14.05.10	11.11.11	09.11.12	20.0	31.7	103.70	-1.10	250 013	103.71	105.14	10.19		6.01	1.31		металлургия
МечелБО-02	5 000 R	9.75	14.09.10		12.03.13		35.8	100.20		322 024	100.20	100.60		9.90	4.85	2.38		металлургия
МИА-3об	1 500 R	7.95	27.05.10	06.09.10	24.02.12	5.0	23.1	98.05			100.00	105.00	12.67		2.02	0.38	/Ba2/	финансы
МИА-4об ип	2 000 R	12.50	08.04.10	21.10.10	01.10.15	7.0	66.9	100.06					12.05		3.11	0.47	/Ba2/	финансы
МИА-5об	2 000 R	13.50	22.04.10	29.07.10	17.07.14	4.0	52.2	101.27			100.00	101.90	8.95		3.32	0.29	/Ba2/	финансы
Миг-Ф 02	3 000 R	0.10	07.09.10		06.09.11		17.4											машиностр.
Микоян-2об	2 000 R	13.50	12.08.10	24.02.12	07.02.13	23.0	34.7	105.99	-2.01		106.00	108.00	9.92		6.35	1.56		потреб. Тов
М-ИНДУСТР	1 000 R	12.25	17.08.10		16.08.11		16.7	18.25	-0.05	247	18.26	18.45		326.40	33.47	0.27		строительство
М-Индустр2	1 500 R	16.00	14.07.10	14.07.10	10.07.13	3.0	39.8	55.00	-25.00		20.00	90.00	779.49		14.50	0.03		строительство
МираторФ1	2 500 R	19.00	05.08.10	05.08.10	02.08.12	4.0	28.4	100.29	0.18		100.55	102.00	18.62		9.45	0.29		потреб. Тов.
МИЗЛЬ-Ф 01	1 500 R	11.50	13.07.10		13.07.10		3.4				90.00							девелопмент
МКБ 03обл	2 000 R	15.00	16.06.10		16.06.10		2.5	101.59	-0.02	333	101.59	101.78		7.04	7.36	0.19		В-/B1/
МКБ 04обл	2 000 R	15.00	14.09.10		15.03.11		11.6	106.75			104.50	107.00		7.64	7.01	0.85		В-/B1/
МКБ 05обл	2 000 R	15.00	28.04.10	05.05.10	25.04.12	1.0	25.1	101.16			100.00	101.00	-0.96		7.39	0.09		В-/B1/
МКБ 06обл	2 000 R	16.00	10.08.10	16.08.10	07.08.12	5.0	28.6	103.65			102.20	103.75		5.29	7.70	0.35		В-/B1/
ММК БО-01	5 000 R	9.45	20.05.10	22.11.10	15.11.12	8.0	31.9	101.90	-0.10	2 100	101.90	102.20	6.30		4.62	0.58		отозван/Ba3/BB
ММК БО-02	10 000 R	9.70	16.06.10	16.12.11	12.12.12	21.0	32.8	103.95	0.13	254 001	103.75	103.95	7.29		4.65	1.47		отозван/Ba3/BB
ММ-Фин 01	1 000 R	10.00	31.08.10	01.09.10	26.02.13	5.0	35.4				0.10							девелопмент
ММ-Фин 02	1 500 R	10.00	06.07.10	07.07.10	03.07.12	3.0	27.4	43.50			2.00	85.00			11.46			девелопмент
МОИА	1 500 R	9.00	21.06.10		21.12.10		8.8											финансы
МОИА 02	3 000 R	7.99	07.09.10		07.09.11		17.4											финансы
МОИА 03	5 000 R	7.75	14.06.10		14.06.14		51.1											финансы
МОРЕ-П 01	1 000 R	15.50	03.08.10		03.08.10		4.1				1.90							девелопмент
МоскомБ-2	3 000 R	12.00	17.08.10		15.02.11		10.6				2.00							Банки
МоскомБ-3	5 000 R	15.00	16.06.10	17.06.10	12.06.13	3.0	38.9				22.01							Банки
МОСМАРТФ 1	2 000 R	0.01	15.04.10	20.10.10	12.04.12	7.0	24.7	50.58			6.16	95.00	244.82		0.01	0.16		торговля
МособгазФ2	3 000 R	9.25	25.06.10		24.06.12		27.1	94.35	0.25	2 070	94.10	94.40		14.69	4.92	1.04		сервис
Мособлгаз1	2 500 R	12.00	16.05.10		17.05.11		13.7	93.69			93.00	96.99		19.27	6.42	0.87		услуги
Мособлтр-2	4 000 R	20.00	24.09.10		26.03.11		11.9											финансы
МосТрАвтФ1	7 500 R	11.80	22.06.10		18.12.12		33.0											//D //CC
Мосэнерго1	5 000 R	12.50	14.09.10		13.09.11		17.6	106.78	-0.47		105.00			7.61	5.84	1.27		транспорт
Мосэнерго2	5 000 R	7.65	26.08.10	01.03.12	18.02.16	23.0	71.6	100.18			100.00	110.05	7.61		3.81	1.68		//BB-
Мосэнерго3	5 000 R	10.25	04.06.10	06.12.12	28.11.14	33.0	56.7	105.06			103.48	107.00	8.21		4.86	2.17		//BB-
МосэнергоБО-2	2 000 R	11.45	26.08.10		26.08.10		4.9	102.12	0.02	30 000	101.90			6.06	5.59	0.38		//BB-
МОЭК-01	3 500 R	9.00	29.04.10	11.08.11	25.07.13	17.0	40.3	100.95			100.50		8.26		2.22	1.18		//BB- BB+//
МОЭСК-01	6 000 R	8.05	07.09.10		06.09.11		17.4	99.10	-0.90		18.00	100.31		8.92	4.05	1.26		энергетика
МРСК Ур.01	1 000 R	8.15	25.05.10	26.05.10	22.05.12	2.0	26.0	61.00			22.01	99.99			6.66			энергетика
МРСК Юга 2	6 000 R	17.50	31.08.10	01.09.11	26.08.14	17.0	53.6	111.55		401	111.65	111.80	8.77		7.82	1.20		энергетика
МТС 01	10 000 R	14.01	22.04.10	23.04.10	17.10.13	1.0	43.1	105.27			100.54	110.00			6.64			BB+/Ba2/BB
МТС 02	10 000 R	14.01	27.04.10	27.04.10	20.10.15	1.0	67.6	100.95		22 000	100.70	100.90	0.14		6.92	0.07		BB+/Ba2/BB
МТС 03	4 000 R	8.70	22.06.10	22.06.10	12.06.18	3.0	99.8	100.60	-0.02	870	100.60	100.75	5.96		4.31	0.21		BB+/Ba2/BB
МТС 04	15 000 R	16.75	18.05.10	19.05.11	13.05.14	4.0	50.1	110.15	-0.10	493 790	110.15	110.30	6.96		15.16	0.93		BB+/Ba2/BB
МТС 05	15 000 R	14.25	27.07.10	26.07.12	19.07.16	28.0	76.7	113.70	0.70	328 002	113.55	113.70	7.51		12.50	1.85		BB+/Ba2/BB
НКНХ-04 об	1 500 R	10.00	27.09.10		26.03.12		24.1				90.00							V/B1/
НЛМК-БО-01	5 000 R	9.75	08.06.10		04.12.12		32.6	105.07	-0.08	10 000	105.03	105.15		7.76	4.63	2.19		BB+/Ba1/BBB-
НЛМК-БО-05	10 000 R	10.75	04.05.10		30.10.12		31.4	107.30	-0.10	15 000	107.25	107.40		7.72	5.00	2.08		BB+/Ba1/BBB-
НЛМК-БО-06	10 000 R	7.75	07.09.10		05.03.13		35.6	100.25	-0.14	277 001	100.25	100.34		7.80	3.85	2.47		BB+/Ba1/BBB-
НОМОС 11в	5 000 R	15.00	07.07.10	12.07.10	02.07.14	3.0	51.7	102.29	-0.01	50	102.10	102.29	5.79		7.31	0.26		V+/Ba3/
НОМОС 8в	3 000 R	9.50	18.08.10		16.02.11		10.7	101.75	-0.40		101.95	102.25		7.52	4.66	0.80		V+/Ba3/
НОМОС 9в	5 000 R	15.00	18.06.10	23.06.10	14.06.13	3.0	39.0	101.80		5 000	101.80	101.85	5.88		7.35	0.21		V+/Ba3/
НТС-01	1 000 R	15.00	27.04.10		26.04.11		13.0	63.77	-10.23	2 433	61.00	63.78		79.36	11.73	0.52		торговля
НФК-3	2 000 R	18.00	27.04.10	05.05.10	03.05.11	1.0	13.2	100.96	-0.04		100.50	101.00		2.87	8.89	0.09		/B2/B-
ОбКондФ-01	3 000 R	7.70	19.05.10	19.05.10	16.05.12	2.0	25.8	98.98	-0.92				16.40		3.88	0.11		V//
ОбКондФ-02	3 000 R	15.00	21.04.10	22.11.11	17.04.13	20.0	37.0				95.00							V//
ОГК-2 01об	5 000 R	7.70	05.07.10		05.07.10		3.1	100.40	0.08	44 992	100.47	100.74		6.14	3.91	0.24		энергетика
ОГК-3 об	3 000 R	7.75	11.06.10	07.06.10	09.12.11	2.0	2											

## Рынок рублевых облигаций

Выпуск	Объем, млн	Купон, %	Дата			Месяцев до		Цена	Изм.	Торговый объем, шт (осн.+РПС)	Котировки		Доходность, %			Дюр, лет	Рейтинг F/M/S	Сектор	
			купона	оферты	погаш	офрт	погаш				покупка	продажа	офрт	погаш	текущ				
КОРПОРАТИВНЫЕ РУБЛЕВЫЕ ОБЛИГАЦИИ (продолжение)																			
ПротонФин1	1 000 R	16.00	15.06.10	22.06.10	12.06.12	3.0	26.7				1.80						машиностр.		
РазгуляйФ2	2 000 R	17.00	28.09.10	15.04.10	27.09.11	0.0	18.1	95.83			97.12	100.90	217.38	8.85	0.01		с/х		
РазгуляйФ3	3 000 R	17.00	17.09.10		16.03.12		23.8	100.00	1 220		96.66	100.00		17.71	8.48	1.47	с/х		
РазгуляйФ4	3 000 R	17.00	26.05.10	02.06.11	22.05.13	14.0	38.2	99.55	1 189		97.00	99.99	17.81	8.52	0.89		с/х		
РазгуляйФ5	2 000 R	17.00	28.04.10	30.04.10	23.10.13	1.0	43.3				1.21						с/х		
Райффайзен-4	10 000 R	13.50	08.06.10	08.12.11	03.12.13	20.0	44.7	109.55	-0.20	535 010	109.35	109.75	7.45	6.14	1.41	BBB+/Baa1/BBB-	банки		
РВКФинанс1	1 750 R	19.00	22.07.10	28.07.10	21.07.11	4.0	15.8	104.47			103.20	103.35	3.84	9.07	0.31		услуги		
РенКап-2	3 000 R	22.00	11.04.10	15.10.10	04.04.12	7.0	24.4	105.08	-0.07	2 103	105.10	105.25	11.63	10.38	0.44	B-/B1/B-	банки		
РенКап-3	4 000 R	25.00	13.06.10	18.06.10	06.06.12	3.0	26.5	102.88	0.08	5 148	102.75	102.96	9.19	12.05	0.19	B-/B1/B-	банки		
РЕСТОРАНСЗ	1 000 R	18.00	28.05.10	03.06.10	26.11.10	2.0	7.9	100.83			100.01	102.00	11.19	8.90	0.15		услуги		
РЖД БО-01	15 000 R	9.40	09.06.10		05.12.12		32.6	105.89	0.39	50 000	105.20	105.75		7.07	4.43	2.22	BBB/Baa1/BBB	транспорт	
РЖД-06обл	10 000 R	7.35	12.05.10		10.11.10		7.4	101.12	-0.08		101.06	101.70		5.51	3.62	0.56	BBB/Baa1/BBB	транспорт	
РЖД-07обл	5 000 R	7.55	12.05.10		07.11.12		31.7	101.58	-0.32		100.50	101.99		6.99	3.71	2.19	BBB/Baa1/BBB	транспорт	
РЖД-08обл	20 000 R	8.50	07.07.10		06.07.11		15.3	102.12	-0.38		102.16	102.70		6.82	4.15	1.12	BBB/Baa1/BBB	транспорт	
РЖД-09обл	15 000 R	13.50	19.05.10	21.05.10	13.11.13	2.0	44.0	101.25	-0.01	23 352	101.25	101.65	3.49	6.65	0.13		BBB/Baa1/BBB	транспорт	
РЖД-10обл	15 000 R	15.00	09.09.10		06.03.14		47.8	125.60	0.06	386 880	125.55	125.70		7.51	5.96	2.96	BBB/Baa1/BBB	транспорт	
РЖД-11обл	15 000 R	13.50	26.05.10	28.05.10	18.11.15	2.0	68.5	101.51		1 600	101.40	101.86	3.04	6.63	0.15		BBB/Baa1/BBB	транспорт	
РЖД-12обл	15 000 R	14.90	27.05.10	28.11.11	16.05.19	20.0	111.0	112.67	0.30	166 376	112.40	112.67	6.71	6.59	1.38		BBB/Baa1/BBB	транспорт	
РЖД-13обл	15 000 R	11.46	09.09.10		06.03.14		47.8	105.90	0.45	224 000	105.91	106.25		9.85	5.40	2.98	BBB/Baa1/BBB	транспорт	
РЖД-14обл	15 000 R	13.40	13.04.10		07.04.15		61.0	105.80	0.20	100 501	105.90	106.20		9.82	6.32	3.45	BBB/Baa1/BBB	транспорт	
РЖД-15обл	15 000 R	12.84	28.06.10	26.12.12	20.06.16	33.0	75.7	107.87	-0.13		107.82	108.35	9.70	5.94	2.13		BBB/Baa1/BBB	транспорт	
РЖД-16обл	15 000 R	14.33	14.06.10	13.06.11	05.06.17	15.0	87.4	108.80	-0.05	321 553	108.55	108.90	6.65	6.57	1.04		BBB/Baa1/BBB	транспорт	
РЖД-17обл	15 000 R	13.02	26.07.10	24.07.13	16.07.18	40.0	100.9	111.15	0.15	13	111.00	111.15	9.22	5.84	2.54		BBB/Baa1/BBB	транспорт	
РЖД-18обл	15 000 R	13.22	26.07.10	23.07.14	15.07.19	52.0	113.0	114.10	0.10	152 030	113.75	114.10	9.37	5.78	3.12		BBB/Baa1/BBB	транспорт	
РЖД-19обл	15 000 R	13.50	26.07.10	27.07.11	08.07.24	16.0	173.7	108.51			108.10	108.60	6.69	6.20	1.15		BBB/Baa1/BBB	транспорт	
РЖД-23обл	15 000 R	9.00	05.08.10	05.02.15	16.01.25	59.0	180.1	105.70	0.05	251 180	105.40	105.85	7.68	4.25	3.72		BBB/Baa1/BBB	транспорт	
РМК-ФИН 01	3 000 R	8.75	06.04.10		06.04.10		0.1	99.67					45.24	4.38	0.01		металлургия		
Росбанк-А3	5 000 R	12.00	05.05.10	16.05.11	06.11.13	14.0	43.8	105.00	-0.10	79 925	105.00	105.25	7.11	5.73	0.97		BBB+/Baa3/BB+	банки	
Росбанк-А5	5 000 R	12.00	05.05.10	16.05.11	07.11.14	14.0	56.0	105.10	-0.14	6 325	105.00	105.20	7.01	5.72	0.97		BBB+/Baa3/BB+	банки	
РоссельхБ 10	5 000 R	9.00	11.08.10	10.02.13	29.01.20	35.0	119.6	103.61	0.21		103.20	103.90	7.68	4.33	2.38		BBB/Baa1/	банки	
РоссельхБ 11	5 000 R	9.00	12.08.10	11.02.13	30.01.20	35.0	119.7	103.70	0.15	88 385	103.65	103.90	7.65	4.33	2.38		BBB/Baa1/	банки	
РоссельхБ 2	7 000 R	7.85	19.05.10		16.02.11		10.7	101.50		105 759	100.40	101.50		6.22	1.93	0.80		BBB/Baa1/	банки
РоссельхБ 3	10 000 R	9.25	19.08.10	17.02.14	09.02.17	47.0	83.5	105.10	0.02	122 051	104.76	105.20	7.83	4.39	3.09		BBB/Baa1/	банки	
РоссельхБ 4	10 000 R	11.50	07.04.10	07.10.11	27.09.17	18.0	91.2	105.14					7.95	5.45	1.26		BBB/Baa1/	банки	
РоссельхБ 5	10 000 R	13.50	08.06.10	08.12.11	27.11.18	20.0	105.4	100.00					13.88	6.73	1.32		BBB/Baa1/	банки	
РоссельхБ 7	5 000 R	13.95	15.06.10	17.06.10	05.06.18	3.0	99.5	102.01	0.10		101.80	102.05	3.76	6.82	0.20		BBB/Baa1/	банки	
РоссельхБ 8	5 000 R	10.10	27.05.10	26.11.12	14.11.19	32.0	117.1	106.05	0.05	6	106.05	106.20	7.64	4.75	2.16		BBB/Baa1/	банки	
РоссельхБ 9	5 000 R	10.10	27.05.10	26.11.12	14.11.19	32.0	117.1	106.20	0.01	1 200	106.01	106.20	7.58	4.74	2.16		BBB/Baa1/	банки	
РосТ-Лини1	1 000 R	0.10	08.07.10	17.07.10	08.07.10	4.0	3.2										торговля		
РТК-ЛИЗ 5с	2 250 R	8.35	12.08.10		12.08.10		4.4	97.50		15 311	97.01	97.50		16.25	4.27	0.31		финансы	
РубПлсPer1	1 000 R	20.00	01.06.10		01.06.10		2.0				17.10						торговля		
РусМасла-2	1 000 R		30.09.10	08.04.10	29.03.12	0.0	24.2										потреб. тов.		
РусМоре об	2 000 R	18.00	17.06.10	21.06.10	14.06.12	3.0	26.8				90.00						потреб. тов.		
РусНефть1	7 000 R	13.00	11.06.10		10.12.10		8.4	101.78			98.10	108.00		10.47	6.37	0.60		сырье	
РусСтанд-5	5 000 R	14.75	09.09.10		09.09.10		5.3	102.11	-0.59		1.66	102.75		9.91	7.20	0.40		B+/Ba3/B+	банки
РусСтанд-6	6 000 R	10.75	11.08.10		09.02.11		10.4	101.65		754	101.10	101.65		8.87	5.27	0.76		B+/Ba3/B+	банки
РусСтанд-7	5 000 R	7.80	21.09.10	28.09.10	20.09.11	6.0	17.9	99.64			1.58	100.00	8.43	3.90	0.45		B+/Ba3/B+	банки	
РусСтанд-8	5 000 R	14.00	16.04.10	22.10.10	13.04.12	7.0	24.7	102.90		210	102.35	102.90	8.24	6.78	0.48		B+/Ba3/B+	банки	
Рыбкэб-1	1 000 R	0.01	01.06.10	03.03.11	28.02.12	11.0	23.2				5.00							производство	
СатурнНПО2	2 000 R	11.00	20.09.10	23.03.11	20.09.11	12.0	17.9	96.33	3.83		92.60	95.99	15.70	5.72	0.82			машиностр.	
СатурнНПО3	3 500 R	10.00	07.06.10		06.06.14		50.9	94.50		10	90.00	95.00		12.00	5.31	3.02		машиностр.	
СБ-Финанс1	1 500 R	1.00	21.06.10	25.06.10	18.06.12	3.0	26.9											потреб. тов.	
СвобСоюлз	1 200 R	18.00	25.05.10	23.11.10	24.05.11	8.0	13.9	95.00			90.00	100.00	28.54	9.45	0.47			производство	
СвязьБанк1	2 000 R	16.00	22.04.10		21.04.11		12.8	105.00	5.00	2	102.00	109.99		11.35	3.80	0.86		/B2/	банки
Северсталь БО-01	15 000 R	14.00	21.09.10	20.09.11	18.09.12	18.0	30.0	108.70	0.18	200 005	108.70	108.90	7.77	6.42	1.28		B+/Ba3/BB-	сырье	
Северсталь БО-02	10 000 R	9.75	20.08.10		15.02.13		35.0	104.10	0.05	10 000	104.05	104.30		8.28	4.67	2.36		B+/Ba3/BB-	сырье
Северсталь БО-04	5 000 R	9.75	20.08.10		15.02.13		35.0	103.92	-0.20		103.92	104.20		8.36	4.68	2.36		B+/Ba3/BB-	сырье
СевКаб 03	1 500 R	10.50	29.06.10		27.03.12		24.2	14.00		224	13.01	89.00		264.54	18.70	0.39			производство
СевКаб 04	2 000 R	8.75	25.05.10		21.05.13		38.2	10.00	0.99	146	9.05	10.00		196.74	21.82	0.52			производство
СевСтАвто2	3 000 R	7.70	21.07.10	26.07.10	17.07.13	4.0	40.1	99.77	0.12	216 894	99.42	99.77	8.22	3.85					

## Рынок рублевых облигаций

Выпуск	Объем, млн	Купон, %	Дата			Месяцев до		Цена	Изм.	Торговый объем, шт (осн.+РПС)	Котировки		Доходность, %			Дюр, лет	Рейтинг FIM/S	Сектор
			купона	оферты	погаш	офрт	погаш				покупка	продажа	офрт	погаш	текущ			
СтИндустр1	1 000 R		08.07.10		07.07.11		15.4										строительство	
СтрТрГаз02	5 000 R	8.49	16.07.10		13.07.12		27.8	94.68	0.69	200	94.00	94.67		11.49	4.47	1.87	строительство	
СтрТрГаз03	5 000 R	16.00	15.04.10	19.04.10	11.04.13	1.0	36.8	102.66	2.66		90.00	99.99	-34.22		7.77	0.07	строительство	
СУ-155 Зоб	3 000 R	15.50	18.08.10	24.02.11	15.02.12	11.0	22.8	98.71	0.01	1 390	98.53	98.72	17.38		7.83	0.73	строительство	
СудострБ-2	1 000 R	17.50	11.06.10		11.06.10		2.3	102.20			93.00	102.14		5.73	8.54	0.18	/B3/ банки	
СудострБ-3	1 500 R	17.00	06.09.10	09.09.10	03.09.12	5.0	29.5	103.31	-0.04		1.54	103.90	8.97		8.20	0.40	/B3/ банки	
СатлГрупп1	1 000 R	11.70	18.05.10		15.05.12		25.8	90.20	0.20		55.01	100.00		18.15	6.47	1.56	строительство	
Таттелеком 4	1 500 R	16.00	06.05.10	11.05.10	01.11.12	1.0	31.5	100.92		10 000	100.70	100.99	5.13		7.90	0.10	телеком	
ТатфондБ 4	1 500 R	13.00	02.06.10		01.06.11		14.2	101.00	-2.30	4 400	103.00	105.98		12.38	6.42	0.96	/B2/ банки	
ТатфондБ 5	2 000 R	11.00	22.09.10	29.03.11	21.03.12	12.0	24.0	100.94			1.67		10.04		5.43	0.87	/B2/ банки	
ТатфондБ 6	2 000 R	11.20	31.08.10	07.03.11	26.02.13	11.0	35.4	101.48	1.38		101.00	101.40		9.51	5.50	0.82	/B2/ банки	
ТатфондБ 7	1 000 R	13.75	18.06.10	23.12.10	14.12.12	9.0	32.9	103.50	1.00	14 000	102.85	103.50	8.51		6.62	0.64	/B2/ банки	
ТВЗ 03	1 000 R	10.00	18.06.10		18.06.10		2.6	94.91			100.00			40.04	5.25	0.15	машиностр.	
ТГК-1 01	4 000 R	8.50	14.09.10	15.03.12	11.03.14	24.0	48.0	100.70	-0.40	23 733	100.70	100.95	8.24		4.21	1.70	энергетика	
ТГК-1 02	5 000 R	16.99	06.07.10	11.07.11	01.07.14	16.0	51.7	111.35		165	111.35	111.50	7.39		7.61	1.08	энергетика	
ТГК-10 об1	3 000 R	7.60	17.06.10		17.06.10		2.5										энергетика	
ТГК-10 об2	5 000 R	9.75	11.08.10	13.08.10	06.02.13	4.0	34.7				99.00						энергетика	
ТГК-2-01	4 000 R	18.00	31.08.10	07.09.10	30.08.11	5.0	17.2	104.00			103.00	104.80	7.74		8.63	0.40	B// энергетика	
ТГК-4 об.1	5 000 R	7.60	03.06.10	09.06.10	31.05.12	2.0	26.3	95.00			90.00	100.00	40.03		3.99	0.13	энергетика	
ТГК-6Иньв-1	2 000 R	10.50	25.05.10	28.02.11	21.02.12	11.0	23.0	101.49			101.00	101.70	8.87		2.58	0.80	энергетика	
ТГК-8 01	3 500 R	8.80	13.05.10		10.05.12		25.6										энергетика	
Терна-Ф 02	1 500 R	1.00	07.05.10		04.11.11		19.4										производство	
ТехИньвст-1	2 000 R	24.00	27.05.10	01.06.10	26.05.11	2.0	14.0										торговля	
ТехНикольФ	3 000 R	17.00	09.09.10	31.08.10	07.03.12	5.0	23.5	101.00	0.40	215	100.50	102.00	-4.73		8.39	0.43	производство	
ТМК-03 обл	5 000 R	9.80	17.08.10		15.02.11		10.6	101.54	0.05	3 800	101.40	101.55		8.08	4.81	0.79	/B1/B производство	
Толкига-2	1 500 R	20.00	10.06.10		09.12.10		8.4	58.10			16.20	100.00		166.77	17.16	0.23	торговля	
Трансаэро-1	3 000 R	16.95	28.04.10	03.11.10	23.10.13	7.0	43.3	103.60		42 070	103.30	103.64	10.18		8.16	0.50	транспорт	
ТрансКонт1	3 000 R	9.50	31.08.10		26.02.13		35.4	104.08			103.95	104.47		8.05	4.55	2.40	BB+/Ba2/ транспорт	
ТрансКред1	3 000 R	7.29	15.06.10		15.06.10		2.5	100.25	-0.05	136 000	100.25	100.40		6.06	3.63	0.19	/Ba1/BB банки	
ТрансКред2	3 000 R	15.00	15.06.10	23.12.10	12.06.12	9.0	26.7	105.18	-0.32		105.35	105.69	7.14		7.11	0.64	/Ba1/BB банки	
ТрансКред3	5 000 R	10.30	08.07.10		07.07.11		15.4	103.03	0.50	125	102.60	103.49		7.86	4.99	1.11	/Ba1/BB банки	
Трансмаш-2	3 000 R	8.50	12.08.10	18.08.10	10.02.11	5.0	10.5	100.50		13 755	99.91	100.50	6.85		4.22	0.35	машиностр.	
Транснефть-01	35 000 R	13.75	24.05.10	20.05.15	13.05.19	62.0	110.9	104.03	-0.22		101.75	104.50	12.60		13.18	3.22	/Baa1/BBB сырье	
ТТС 01	1 000 R	22.85	11.05.10		17.08.10		4.6										торговля	
Туменанрг2	2 700 R	8.70	30.09.10	02.04.10	29.03.12	0.0	24.2	100.81	0.06	515 581	100.80	100.90	8.42		4.30	1.73	энергетика	
УГМК-УЭМ01	3 000 R	8.25	31.08.10		28.02.12		23.2										металлургия	
УМПО 3	3 000 R	18.00	17.06.10	24.06.10	14.06.12	3.0	26.8	101.40	0.40	40	101.40	102.20	10.13		8.85	0.20	машиностр.	
УралВагЗФ2	3 000 R	11.50	05.10.10	04.04.10	05.10.10	0.0	6.2										машиностр.	
УралсибЛК1	2 700 R	18.00	23.06.10	23.06.10	29.12.10	3.0	9.0	102.20			102.10	102.27	7.89		8.78	0.21	B+// финансы	
УралсибЛК2	5 000 R	14.50	22.07.10		21.07.11		15.8	104.77	-0.13	16 932	104.77	104.85		10.72	6.90	1.09	B+// финансы	
УралсибЛК3	1 500 R	17.50	26.08.10	01.09.10	23.02.12	5.0	23.1	104.01			103.00	104.99	6.95		8.39	0.39	B+// финансы	
УралсибЛК4	2 000 R	16.50	22.07.10		19.01.12		21.9	108.00		2	105.50	108.99		11.75	7.62	1.43	B+// финансы	
УралсибЛК5	3 000 R	14.25	22.07.10	20.01.11	19.01.12	10.0	21.9	103.25	0.25		102.50	103.50	10.13		6.88	0.70	B+// финансы	
УРСАБанк 5	3 000 R	10.05	20.04.10		18.10.11		18.8	102.70	-0.30	1 920	102.70	103.50		8.31	4.88	1.30	B+//Ba3/ банки	
УРСАБанк 7	5 000 R	11.75	22.07.10		19.07.12		28.0	107.70	2.00	40 899	105.70	107.75		8.18	5.47	1.89	B+//Ba3/ банки	
УРСАБанк 8	10 000 R	15.00	15.04.10	15.04.10	09.04.15	0.0	61.1				100.00						B+//Ba3/ банки	
УрСИ БО-01	1 000 R	10.80	06.05.10	09.11.11	01.11.12	20.0	31.5	104.66			104.50		7.69		5.14	1.36	BB-/B+ телеком	
УрСИ сер06	2 000 R	10.50	20.05.10		17.11.11		19.8	101.01			96.00			9.44	5.18	0.75	BB-/B+ телеком	
УрСИ сер07	3 000 R	8.50	14.09.10		13.03.12		23.7	101.25		2 618	100.60	101.25		7.51	4.19	1.07	BB-/B+ телеком	
УрСИ сер08	2 000 R	9.60	07.04.10	12.04.10	03.04.13	0.0	36.6	100.13					0.07		4.78	0.03	BB-/B+ телеком	
УфаойлОП-1	1 500 R	13.00	15.04.10		15.04.10		0.4										торговля	
ФСК ЕЭС-02	7 000 R	8.25	22.06.10		22.06.10		2.7	100.63	0.03		100.50			5.37	4.09	0.21	/Baa2/BBB энергетика	
ФСК ЕЭС-04	6 000 R	7.30	08.04.10		06.10.11		18.4	100.51			100.10	101.50		7.06	3.62	1.32	/Baa2/BBB энергетика	
ХКФ Банк-2	3 000 R	17.50	11.05.10		11.05.10		1.3	101.10	-0.01	250	101.05	101.13		6.88	8.63	0.10	/Ba3/B+ банки	
ХКФ Банк-3	3 000 R	7.50	17.06.10		16.09.10		5.6	100.50		1 000	100.04	100.50		6.53	1.86	0.42	/Ba3/B+ банки	
ХКФ Банк-4	3 000 R	14.00	14.04.10	18.10.10	12.10.11	7.0	18.6	103.51			103.38	103.45	7.22		3.37	0.48	/Ba3/B+ банки	
ХКФ Банк-5	4 000 R	15.00	21.04.10	26.04.10	17.04.13	1.0	37.0	100.55		153 058	100.25	100.60		3.48	3.72	0.06	/Ba3/B+ банки	
Х-МСтройР1	3 000 R	18.00	14.04.10	28.04.10	13.10.10	1.0	6.5	99.96	-0.04	1	91.50		8.91		8.98	0.06	строительство	
Х-МСтройР2	2 000 R	10.00	13.07.10	27.07.10	12.07.11	4.0	15.5	100.00			83.00		8.91		4.99	0.29	строительство	
Центр-инв2	3 000 R	16.00	29.06.10	02.07.10	24.06.14	3.0	51.5	101.80		1	101.80	102.20	8.04		7.84	0.23	/B1/ банки	
ЦентрТел-5	3 000 R	9.30	31.08.10		30.08.11		17.2	102.25	0.05	300 400	101.85	102.25		7.08	4.54	0.92	V/BB- телеком	
Черкизово1	2 000 R	12.75	01.06.10		31.05.11		14.1	102.85	0.05	50	102.90	103.20		10.31	6.18	0.98	потреб. тов.	
ЧТПЗ 01об	3 000 R	9.50	16.06.10		16.06.10		2.5	100.25	0.03	10 556	100.21	100.25		8.30	4.72	0.19	/отозван/ производство	
ЧТПЗ 03об	8 000 R	10.00	27.04.10	28.10.10	21.04.15	7.0	61.5	97.50			95.01	100.00	15.09		5.11	0.48	/отозван/ производство	

## Рынок рублевых облигаций

Выпуск	Объем, млн	Купон, %	Дата			Месяцев до		Цена	Изм.	Торговый объем, шт (осн.+РПС)	Котировки		Доходность, %			Дюр, лет	Рейтинг F/M/S	Сектор
			купоны	оферты	погаш	офрт	погаш				покупка	продажа	офрт	погаш	текущ			
<b>ГОСУДАРСТВЕННЫЕ И МУНИЦИПАЛЬНЫЕ ОБЛИГАЦИИ</b>																		
Башкорт606	1 500 R	8.02	01.06.10		30.11.10		8.1	100.28			100.01			7.70	3.99	0.60	/Ba1/BB+	муниципальный
ВолгогрОб1	700 R	9.00	17.06.10		17.06.10		2.5										//BB-	муниципальный
ВолгогрОб4	1 000 R	7.95	18.05.10		15.05.12		25.8	95.99			95.00			10.99	4.13	1.25	//BB-	муниципальный
ВоронежОб3	500 R	10.25	28.06.10		27.06.11		15.0	101.08	-1.92		98.00			9.40	5.06	0.97		муниципальный
ИркОбл31-3	3 000 R	6.75	21.07.10		24.11.10		7.9	99.93	-0.07		99.92	100.49		7.06	2.20	0.44	//B	муниципальный
ИркОбл31-4	1 200 R	7.25	26.05.10		26.05.10		1.8	100.08			100.05			6.79	2.50	0.14	//B	муниципальный
ИркОбл31-5	2 200 R	7.70	25.06.10		26.10.11		19.1	99.75			88.00	100.00		8.20	2.58	0.80	//B	муниципальный
ИркОбл31-6	3 800 R	9.20	15.04.10		22.11.12		32.2	100.45		1	100.10	100.45		9.05	3.59	1.12	//B	муниципальный
КалужОбл-2	1 300 R	8.40	31.05.10		29.08.11		17.1	100.14	-0.06		97.51	100.50		8.39	2.09	1.02	BB-/I	муниципальный
КалужОбл-3	1 000 R	9.05	03.06.10		29.11.12		32.4	99.98			97.00	101.70		9.26	2.38	1.95	BB-/I	муниципальный
КалужОбл-4	1 500 R	10.21	30.06.10		26.06.13		39.4				90.01						BB-/I	муниципальный
Карелия 11	800 R	9.90	13.05.10		10.05.12		25.6	101.75			95.01	102.50		8.41	4.85	1.06	BB-/I	муниципальный
Карелия 12	1 000 R	19.05	03.06.10		02.06.11		14.2	107.77	0.12		107.55	107.77		7.98	4.41	0.63	BB-/I	муниципальный
Карелия 2	1 000 R	7.87	15.04.10		14.04.11		12.6	100.00	0.20	2	99.01	100.00		7.82	3.92	0.76	BB-/I	муниципальный
КОМИ 6в об	700 R	10.50	14.04.10		14.10.10		6.5	100.99			100.25			8.74	5.18	0.47	BB/Ba2/	муниципальный
КОМИ 7в об	1 000 R	9.00	23.05.10		22.11.13		44.3	100.90	5.90	59	98.00			8.04	4.42	2.53	BB/Ba2/	муниципальный
КОМИ 8в об	1 000 R	7.50	04.09.10		03.12.15		69.0	92.01			83.01			8.94	4.09	3.89	BB/Ba2/	муниципальный
КраснодКр2	1 500 R	7.00	18.06.10		14.12.12		32.9	97.09			0.10			28.26	3.60	1.51	BB/Ba1/BB	муниципальный
КраснЯрКр4	10 200 R	11.64	13.05.10		08.11.12		31.7	106.30	-0.10		106.20	106.30		7.25	2.73	1.44	BB+/Ba2/BB+	
ЛенОбл-2об	800 R	14.01	09.06.10		08.12.10		8.3	104.72	0.02		70.30	109.50		6.92	6.67	0.61	BB/BB	муниципальный
ЛенОбл-3об	1 300 R	12.25	11.06.10		05.12.14		56.9	114.00		4 257	114.00	115.79		8.44	5.36	3.38	BB/BB	муниципальный
МГор38-об	5 000 R	10.00	26.06.10		26.12.10		8.9	103.10	0.05	100 000	103.10	103.80		5.68	4.84	0.67	BBB/Baa1/BBB	муниципальный
МГор39-об	4 800 R	8.00	21.07.10		21.07.14		52.4	100.50			100.00	101.14		7.57	3.95	3.42	BBB/Baa1/BBB	муниципальный
МГор41-об	5 000 R	8.00	30.07.10		30.07.10		4.0	101.17			101.10	101.60		4.36	3.92	0.31	BBB/Baa1/BBB	муниципальный
МГор44-об	5 000 R	8.00	24.06.10		24.06.15		63.6	99.96	-0.44	682	99.96	100.70		7.62	3.99	4.00	BBB/Baa1/BBB	муниципальный
МГор45-об	15 000 R	8.00	27.06.10		27.06.12		27.2	102.90	0.30	87 000	102.70	103.30		6.69	3.88	1.93	BBB/Baa1/BBB	муниципальный
МГор48-об	30 000 R	8.00	11.06.10		11.06.22		148.4	95.70	0.15	166 634	95.60	95.70		7.63	4.17	7.37	BBB/Baa1/BBB	муниципальный
МГор49-об	25 000 R	8.00	14.06.10		14.06.17		87.7	99.80	0.34	199 866	99.50	99.90		7.53	4.00	5.16	BBB/Baa1/BBB	муниципальный
МГор50-об	15 000 R	8.00	18.06.10		18.12.11		20.8	102.70	-0.45	360 000	102.00	103.50		6.40	3.88	1.50	BBB/Baa1/BBB	муниципальный
МГор54-об	15 000 R	8.00	05.09.10		05.09.12		29.6	102.70	0.10	86 321	102.00	102.97		6.69	3.93	2.11	BBB/Baa1/BBB	муниципальный
МГор56-об	20 000 R	8.00	22.09.10		22.09.16		28.8	99.85		12 669	99.81	100.05		7.52	4.04	4.85	BBB/Baa1/BBB	муниципальный
МГор58-об	15 000 R	10.00	01.06.10		01.06.11		14.2	104.99	0.09	53 000	104.80	104.99		5.66	2.40	1.05	BBB/Baa1/BBB	муниципальный
МГор61-об	15 000 R	15.00	03.06.10		03.06.13		38.6	123.45	0.20	30 000	123.10	124.50		6.90	3.06	2.46	BBB/Baa1/BBB	муниципальный
МГор62-об	20 000 R	16.00	08.06.10		08.06.14		50.9	124.66	0.25	367 730	124.66	124.85		7.06	3.24	3.08	BBB/Baa1/BBB	муниципальный
МГор63-об	15 000 R	15.00	10.06.10		10.12.13		44.9	126.30	-0.10	1 000	126.25	127.17		7.05	2.99	2.78	BBB/Baa1/BBB	муниципальный
Мос.обл.7в	12 000 R	9.00	20.04.10		19.04.11		12.7	101.50	-0.50	173 107	101.50	101.80		7.62	4.42	0.91	/B3/отозван	муниципальный
Мос.обл.7б	16 000 R	8.00	21.04.10		16.04.14		42.9	97.10	0.10	256 901	96.80	98.97		9.06	4.11	3.12	/B3/отозван	муниципальный
Мос.обл.8в	10 000 R	9.00	15.06.10		11.06.13		38.9	100.50	0.49	128 282	100.38	100.97		8.91	4.46	1.72	/B3/отозван	муниципальный
Мос.обл.9в	33 000 R	18.00	05.05.10		15.03.12		23.8	112.23	-0.72		112.03	113.04		9.15	7.47	1.19	/B3/отозван	муниципальный
НижегорОбл3	2 000 R	7.95	22.04.10		20.10.11		18.9	100.40		137	100.40	101.00		7.58	3.95	0.98	V+/отозван/	муниципальный
НижегорОбл4	2 700 R	8.25	27.05.10		17.11.12		32.0	99.93			99.50			8.26	4.09	1.39	V+/отозван/	муниципальный
ОФЗ 25059	41 000 R	6.10	21.04.10		19.01.11		9.7	101.00	0.01	256 000	100.99	101.50		4.91	1.51	0.74	BBB/Baa1/BBB	гос. бумага
ОФЗ 25061	42 513 R	5.80	05.05.10		05.05.10		1.1	100.15		118 428				4.17	1.44	0.09	BBB/Baa1/BBB	гос. бумага
ОФЗ 25064	45 000 R	11.90	21.04.10		18.01.12		21.9	111.00	0.10	8 219	110.75	111.00		5.54	2.67	1.54	BBB/Baa1/BBB	гос. бумага
ОФЗ 25065	46 000 R	12.00	30.06.10		27.03.13		36.3	117.10	0.70	10 001	116.40	117.10		5.85	2.56	2.45	BBB/Baa1/BBB	гос. бумага
ОФЗ 25066	40 000 R	10.55	07.04.10		06.07.11		15.3										BBB/Baa1/BBB	гос. бумага
ОФЗ 25067	39 517 R	11.30	21.04.10		17.10.12		31.0	112.90		231 909	112.80	113.05		5.94	2.50	2.10	BBB/Baa1/BBB	гос. бумага
ОФЗ 25068	44 817 R	12.00	25.08.10		20.08.14		53.4	121.14	0.24	100 001	120.75			6.50	4.94	3.37	BBB/Baa1/BBB	гос. бумага
ОФЗ 25070	10 000 R	10.00	29.09.10		28.09.11		18.1	106.42	0.12	19 000	106.50	106.80		5.53	4.68	1.35	BBB/Baa1/BBB	гос. бумага
ОФЗ 25071	20 000 R	8.10	02.06.10		26.11.14		56.6	105.48		102 272	105.75			6.82	3.83	3.64	BBB/Baa1/BBB	гос. бумага
ОФЗ 25072	45 000 R	7.15	28.07.10		23.01.13		34.2	103.30	0.45	339 501	103.00	103.30		5.94	3.58	2.43	BBB/Baa1/BBB	гос. бумага
ОФЗ 25073	45 000 R	6.85	04.08.10		01.08.12		28.4	101.90	-0.10	3	102.05			6.05	3.48	2.05	BBB/Baa1/BBB	гос. бумага
ОФЗ 26198	42 117 R	6.00	03.11.10		02.11.12		31.5	99.91	0.06	30 000	99.90	100.15		6.02	6.00	2.28	BBB/Baa1/BBB	гос. бумага
ОФЗ 26199	40 291 R	6.10	14.04.10		11.07.12		27.7	100.40	-0.10	1	100.53	100.70		6.04	1.52	2.00	BBB/Baa1/BBB	гос. бумага
ОФЗ 26202	10 000 R	11.20	23.06.10		17.12.14		57.3	119.45	0.45	50 002	119.32	120.50		6.54	2.34	3.58	BBB/Baa1/BBB	гос. бумага
ОФЗ 46002	62 000 R	8.00	11.08.10		08.08.12		28.6	102.40	-0.10	1		103.77		6.49	3.90	1.43	BBB/Baa1/BBB	гос. бумага
ОФЗ 46003	18 649 R	10.00	14.07.10		14.07.10		3.4	101.79		198 000				3.56	4.90	0.27	BBB/Baa1/BBB	гос. бумага
ОФЗ 46014	58 290 R	8.00	08.09.10		29.08.18		102.4	101.13	-0.25	1238 042	101.30	101.90		6.95	3.94	4.08	BBB/Baa1/BBB	гос. бумага
ОФЗ 46017	80 000 R	7.50	12.05.10		03.08.16		77.2	100.50		2	100.20	100.49		6.76	1.86	4.49	BBB/Baa1/BBB	гос. бумага
ОФЗ 46018	128 934 R	8.50	09.06.10		24.11.21		141.8	101.10	0.10	40 000	101.10	101.24		7.17	2.10	6.93	BBB/Baa1/BBB	гос. бумага
ОФЗ 46019	26 000 R		30.03.11		20.03.19		109											

## Рынок еврооблигаций

Выпуск	Объем, млн	Купон, %	Дата			Месяцев до		Цена	Изм.	Торговый объем, шт	Котировки		Доходность, %			Дюр, лет	Рейтинг F/M/S	Сектор
			купона	оферты	погаш	офрт	погаш				покупка	продажа	офрт	погаш	текущ			
<b>ЕВРООБЛИГАЦИИ</b>																		
Ak bars-10	250 \$	8.25	28.06.10		28.06.10		2.9									BB-/Ba3/	банки	
Ak bars-11	300 \$	9.25	20.06.10		20.06.11		14.8	102.69	-0.06							BB-/Ba3/	банки	
Ak bars-12	225 \$	10.25	03.06.10		03.12.12		32.5						6.89	4.50	1.11	BB-/Ba3/	банки	
Alfa-Bank-12	500 \$	8.20	25.06.10		25.06.12		27.2									BB-/Ba1/B+	банки	
Alfa-Bank-13	400 \$	9.25	24.06.10	24.06.11	24.06.13	15.0	39.3									BB-/Ba1/B+	банки	
Alfa-Bank-15	225 \$	8.63	09.06.10	09.12.10	09.12.15	8.0	69.2									BB-/Ba1/B+	банки	
Alfa-Bank-15_03_18	600 \$	8.00	18.09.10		18.03.15		60.4									BB-/Ba1/B+	банки	
Alfa-Bank-17	300 \$	8.64	22.08.10	22.02.12	22.02.17	23.0	83.9	101.42	0.00				7.80	4.26	1.70	BB-/Ba1/B+	банки	
Alliance Oil-15	350 \$	9.88	11.09.10		11.03.15		60.1									B-/B+	сырье	
Alrosa-14	500 \$	8.88	17.05.10		17.11.14		56.3									B+/Ba3/B+	сырье	
BoM-10	300 \$	7.38	26.05.10		26.11.10		7.9									BBB-/Baa1/	банки	
BoM-11CHF	250 C	6.25	04.03.11		04.03.11		11.2									BBB-/Baa1/	банки	
BoM-13	500 \$	7.34	13.05.10		13.05.13		37.9									BBB-/Baa1/	банки	
BoM-15	300 \$	7.50	25.05.10	25.11.10	25.11.15	8.0	68.8									BBB-/Baa1/	банки	
BoM-15_03_11	750 \$	6.70	11.09.10		11.03.15		60.1	101.29					6.39	3.31	4.14	BBB-/Baa1/	банки	
BoM-17	400 \$	6.81	10.05.10		10.05.17		86.5									BBB-/Baa1/	банки	
Business Alliance-12	8 323 R	8.88	25.04.10		25.04.12		25.1									/Ba3/	финансы	
Credit Europe Bank-10	250 \$	7.50	13.04.10		13.04.10		0.4	100.31					-2.61	3.74	0.03	/Ba3/	банки	
DON-Stroy-10 CLN	150 \$	10.00	01.05.10		01.11.10		7.1										строительство	
Energomash-10	150 \$	9.50	05.04.10		05.04.10		0.1										машиностр.	
EURDEV-14	500 \$	7.38	29.09.10		29.09.14		54.7	107.38					5.50	3.43	3.82	BBB/A3/BBB	банки	
Eurochem12	300 \$	7.88	21.09.10		21.09.12		30.1									BB/BB	химия	
Evrax-13	1 050 \$	8.88	24.04.10		24.04.13		37.3									B+/B1/B	металлургия	
Evrax-15	750 \$	8.25	10.05.10		10.11.15		68.3									/Ba3/BB-	металлургия	
Evrax-18	550 \$	9.50	24.04.10		24.04.16		98.1									B+/B1/B	металлургия	
Gallery-13 CLN	175 \$	10.13	12.05.10		12.05.13		37.9									/Caa1/D	сырье	
Gazbank-10 CLN	100 \$	9.75	17.05.10		17.05.10		1.5									/B2/	банки	
Gazprom-10	1 000 €	7.80	27.09.10		27.09.10		5.9									BBB/Baa1/BBB	сырье	
Gazprom-10 JPY	20 000 Y	2.63	15.05.10		15.11.10		7.6									BBB/Baa1/BBB	сырье	
Gazprom-11 CHF	500 C	9.00	23.04.10		23.04.11		12.9									BBB/Baa1/BBB	сырье	
Gazprom-12	1 000 €	4.56	09.12.10		09.12.12		32.7									BBB/Baa1/BBB	сырье	
Gazprom-12 JPY	30 000 Y	2.89	15.05.10		15.11.12		31.9									BBB/Baa1/BBB	сырье	
Gazprom-13	1 750 \$	9.63	01.09.10		01.03.13		35.5	114.31					4.34	4.21	2.56	BBB/Baa1/BBB	сырье	
Gazprom-13 GBP	800 G	6.58	31.10.10		31.10.13		43.6									BBB/Baa1/BBB	сырье	
Gazprom-13-2	1 222 \$	4.51	22.07.10		22.07.13		40.2									BBB/Baa1/BBB	сырье	
Gazprom-13-5	400 \$	7.34	11.04.10		11.04.13		36.8									BBB/Baa1/BBB	сырье	
Gazprom-13-6	500 \$	7.51	31.07.10		31.07.13		40.5	108.88					4.59	3.45	2.92	BBB/Baa1/BBB	сырье	
Gazprom-14	780 €	5.03	25.02.11		25.02.14		47.5									BBB/Baa1/BBB	сырье	
Gazprom-14_07_31	1 250 \$	8.13	31.07.10		31.07.14		52.7	111.89					5.13	3.65	3.63	BBB/Baa1/BBB	сырье	
Gazprom-14-2	700 €	5.36	31.10.10		31.10.14		55.8									BBB/Baa1/BBB	сырье	
Gazprom-15	1 000 €	5.88	01.06.10		01.06.15		62.9									BBB/Baa1/BBB	сырье	
Gazprom-15_02_04	850 €	8.13	04.02.11		04.02.15		59.0									BBB/Baa1/BBB	сырье	
Gazprom-16	1 350 \$	6.21	22.05.10		22.11.16		80.9	102.90					5.68	3.02	5.29	BBB/Baa1/BBB	сырье	
Gazprom-17	500 €	5.14	22.03.11		22.03.17		84.9	100.04	0.13				5.07	5.13	5.88	BBB/Baa1/BBB	сырье	
Gazprom-17-2	500 €	5.44	02.11.10		02.11.17		92.4									BBB/Baa1/BBB	сырье	
Gazprom-18	1 200 €	6.61	13.02.11		13.02.16		95.8									BBB/Baa1/BBB	сырье	
Gazprom-18-2	1 100 \$	8.15	11.04.10		11.04.16		97.7									BBB/Baa1/BBB	сырье	
Gazprom-19	2 250 \$	9.25	23.04.10	23.04.12	23.04.15	25.0	110.3									BBB/Baa1/BBB	сырье	
Gazprom-20	1 250 \$	7.20	01.08.10		01.02.20		119.7									BBB/Baa1/BBB	сырье	
Gazprom-22	1 300 \$	6.51	07.09.10		07.03.22		145.2									BBB/Baa1/BBB	сырье	
Gazprom-34	1 200 \$	8.63	28.04.10	28.04.14	28.04.34	50.0	293.1									BBB/Baa1/BBB	сырье	
Gazprom-37	1 250 \$	7.29	16.08.10		16.08.37		333.3	99.90	0.06				7.30	3.65	11.68	BBB/Baa1/BBB	сырье	
Gazprombank-10 CHF	500 C	6.53	13.08.10		13.08.10		4.4									/Ba3/BB	банки	
Gazprombank-10-2	700 \$	3.65	06.04.10		06.04.10		0.1	99.98	0.02				5.49	0.86	0.01	/Baa3/BB	банки	
Gazprombank-11	300 \$	7.97	15.06.10		15.06.11		14.6									/Baa3/BB	банки	
Gazprombank-13	500 \$	7.93	28.06.10		28.06.13		39.4	107.10	-0.04				5.50	3.70	2.80	/Ba3/BB	банки	
Gazprombank-15	1 000 \$	6.50	23.09.10		23.09.15		66.7	100.70	-0.14				6.35	3.23	4.55	/Ba3/BB	банки	
Gazstream-13	647 \$	5.63	22.07.10		22.07.13		40.2									BBB/Baa1/BBB	сырье	
HCFB-10	200 \$	9.50	11.04.10		11.04.10		0.3									/Ba3/B+	банки	
HCFB-11	500 \$	11.00	20.06.10		20.06.11		14.8									/Ba3/B+	банки	
HCFB-11-2	450 \$	11.75	11.08.10		11.08.11		16.5									/Ba3/B+	банки	
IIB-10-2	200 €	9.00	06.07.10		06.07.10		3.2									B/B1/BB-	банки	
IIB-13	200 \$	11.00	15.08.10		15.02.13		35.0									B/B1/BB-	банки	
Income-Lada-10 CLN	40 \$	10.00	20.05.10		20.11.10		7.7										торговля	
Income-Lada-11 CLN	38 \$	18.00	23.06.10		20.06.11		14.8										торговля	
KuzbasRazrezugol-10	200 \$	9.00	12.07.10		12.07.10		3.4									/B3/	металлургия	
KZOSRU-11	200 \$	9.25	30.04.10		30.10.11		19.2									RD/D	химия	
LenSpetsSMU-12 CLN	100 \$	9.75	26.04.10		26.04.12		25.2									//B	строительство	
Lukoil-14	900 \$	6.38	05.05.10		05.11.14		55.9									BBB-/Baa2/BBB-	сырье	
Lukoil-17	500 \$	6.36	07.06.10		07.06.17		87.4									BBB-/Baa2/BBB-	сырье	
Lukoil-19	600 \$	7.25	05.05.10		05.11.15		116.8	105.07					6.53	3.45	6.73	BBB-/Baa2/BBB-	сырье	
Lukoil-22	500 \$	6.66	07.06.10		07.06.22		148.3									BBB-/Baa2/BBB-	сырье	
MBRD-16	60 \$	8.88	10.09.10	10.03.11	10.03.16	11.0	72.3									B+/B1/	банки	
MDM-11	200 \$	9.75	21.07.10		21.07.11		15.8	105.05	-0.03				5.66	4.64	1.20	BB-/Ba2/B+	финансы	
Mirax-10	100 \$	13.50	28.05.10		28.05.10		1.9									/Ca1/	строительство	
Mirax-11	180 \$	9.45	20.09.10		20.03.11		11.7									/Ca1/	строительство	
Moscow-11	374 €	6.45	12.10.10		12.10.11		18.6									BBB/Baa1/BBB	муниципальный	
Moscow-16	407 €	5.06	20.10.10		2													

## Рынок еврооблигаций

Выпуск	Объем, млн	Купон, %	Дата			Месяцев до		Цена	Изм.	Торговый объем, шт	Котировки		Доходность, %			Дюр, лет	Рейтинг F/M/S	Сектор
			купона	оферты	погаш	офрт	погаш				покупка	продажа	офрт	погаш	текущ			
<b>ЕВРООБЛИГАЦИИ</b>																		
NMTP-12	300 \$	7.00	17.05.10		17.05.12		25.9									/Ba1/BB+	сервис	
NOMOS-12	200 \$	9.25	17.06.10		17.12.12		33.0									V+/Ba3/ V+/Ba3/	финансы	
NOMOS-16	125 \$	9.75	20.04.10	20.10.11	20.10.16	19.0	79.8										финансы	
OAK-10	200 \$	10.00	08.07.10		08.07.10		3.2										Машиностр.	
ProbusinessBank-10	3 000 R	9.75	09.07.10		09.07.10		3.3									B-// B-//	финансы	
ProbusinessBank-10-2	80 \$	12.50	18.08.10		18.08.10		4.6										финансы	
Promimex-11 CLN	100 \$	10.25	03.04.10		29.09.11		18.2										торговля	
Promsvyazbank-10	200 \$	8.50	04.10.10		04.10.10		6.2									V+/Ba2/B	бани	
Promsvyazbank-11	225 \$	8.75	20.04.10		20.10.11		18.9	108.10	-0.18				3.34	4.05	1.41	V+/Ba2/B	бани	
Promsvyazbank-12-2	200 \$	9.63	23.05.10		23.05.12		26.1	106.98	-0.06				6.09	4.50	1.88	V+/Ba2/B	бани	
Promsvyazbank-13	150 \$	10.75	15.07.10	15.07.11	15.07.13	16.0	40.0	112.31	0.13			1.08			1.21	V+/Ba2/B	бани	
Promsvyazbank-15	200 \$	12.75	27.05.10		27.05.16		62.7	115.65	0.10				8.89	5.51	3.72	V+/Ba2/B	бани	
Promsvyazbank-18	100 \$	12.50	31.07.10		31.01.16		95.4									V+/Ba2/B	бани	
Raspadskaya-12	300 \$	7.50	22.05.10		22.05.12		26.0	103.88					5.55	3.61	1.92	/B1/B+ V-/B1/B- /Caa1/CCC	сырье	
RenCap-13	225 \$	13.00	01.10.10		01.04.13		36.5										бани	
ROLF-11	150 \$	13.00	05.05.10		30.06.11		15.1										торговля	
Rosbank-12	130 \$	9.00	01.07.10		01.07.12		27.4									BBB+/Baa3/BB+	бани	
Rosselkhozbank-10	350 \$	6.88	29.05.10		29.11.10		8.0									BBB/Baa1/	бани	
Rosselkhozbank-12 CHF	150 C	6.26	30.04.10		30.04.12		25.3									BBB/Baa1/	бани	
Rosselkhozbank-13	700 \$	7.18	16.05.10		16.05.13		38.0									BBB/Baa1/	бани	
Rosselkhozbank-13 RUB	30 000 R	7.50	25.09.10		25.03.13		36.3									BBB/Baa1/	бани	
Rosselkhozbank-14	750 \$	7.13	14.07.10		14.01.14		46.1									BBB/Baa1/	бани	
Rosselkhozbank-14-2	1 000 \$	9.00	11.06.10		11.06.14		51.0									BBB/Baa1/	бани	
Rosselkhozbank-16	500 \$	6.97	21.09.10	21.09.11	21.09.16	18.0	78.8									BBB/Baa1/	бани	
Rosselkhozbank-17	1 250 \$	6.30	15.05.10		15.05.17		86.7									BBB/Baa1/	бани	
Rosselkhozbank-18	1 000 \$	7.75	29.05.10		29.05.16		99.3									BBB/Baa1/	бани	
RTM-11 CLN	125 \$	12.00	04.06.10		04.03.11		11.2										торговля	
Russia-18	3 466 \$	11.00	24.07.10		24.07.16		101.2	142.35	-0.42				4.77	3.86	5.89	BBB/Baa1/BBB	гос. бумаги	
Russia-28	2 500 \$	12.75	24.06.10		24.06.28		221.9	177.72	0.13	22			5.79	3.59	9.43	BBB/Baa1/BBB	гос. бумаги	
Russia-30	21 218 \$	7.50	30.09.10		31.03.30		243.4	115.60	0.06	2 000			4.97	3.24	5.98	BBB/Baa1/BBB	гос. бумаги	
RusStandard-10	500 \$	7.50	07.04.10		07.10.10		6.3									V+/Ba3/B+	бани	
RusStandard-10-2	400 \$	8.49	29.06.10		29.06.10		2.9									V+/Ba3/B+	бани	
RusStandard-11	350 \$	8.63	05.05.10		05.05.11		13.3									V+/Ba3/B+	бани	
RusStandard-15	200 \$	8.88	16.06.10	16.12.10	16.12.16	9.0	69.5									V+/Ba3/B+	бани	
RusStandard-16	200 \$	9.75	01.06.10		01.12.16		81.2									V+/Ba3/B+	бани	
RZD-17	1 500 \$	5.74	03.10.10		03.04.17		85.3	100.81	-0.06				128.39	2.88	4.11	BBB/Baa1/BBB	транспорт	
Sberbank-11	750 \$	5.93	14.05.10		14.11.11		19.7										бани	
Sberbank-13	500 \$	6.48	15.05.10		15.05.13		38.0										бани	
Sberbank-13-2	500 \$	6.47	02.07.10		02.07.13		39.6										бани	
Sberbank-15	1 000 \$	6.23	11.08.10		11.02.16		59.2										бани	
Severstal-13	1 250 \$	9.75	29.07.10		29.07.13		40.5	109.98	-0.18				6.37	4.43	2.81	V+/Ba3/BB- V+/Ba3/BB-	сырье	
Severstal-14	375 \$	9.25	19.04.10		19.04.14		49.3										сырье	
SeverstalTrans-10 CLN	175 \$	8.50	22.06.10		22.06.10		2.7										транспорт	
Sibirtelcom-11 CLN	90 \$	7.70	24.04.10		24.04.11		12.9										телеком	
SINEK-15	250 \$	7.70	03.08.10		03.08.15		65.0									BB// BBB-/Ba1/	финансы	
Sisfin-11	350 \$	8.88	28.07.10		28.01.11		10.0	104.83	-0.58				2.88	4.23	0.79	BB-/Ba3/BB	телеком	
Tatfondbank-10	0 \$	9.75	26.04.10		26.04.10		0.8	100.38	0.00				3.98	4.86	0.06	/B2/ /B2/	финансы	
Tatfondbank-12	0 \$	12.00	02.02.11		02.02.12		22.4										финансы	
Tekhnosila-10 CLN	100 \$	9.75	03.07.10		03.07.10		3.1										торговля	
TMK-11	600 \$	10.00	29.07.10		29.07.11		16.1										/B1/B	
TNK-11	500 \$	6.88	18.07.10		18.07.11		15.7										BBB-/Baa2/BBB- BBB-/Baa2/BBB-	сырье
TNK-12	500 \$	6.13	20.09.10		20.09.12		30.1										сырье	
TNK-13	600 \$	7.50	13.09.10		13.03.13		35.9										BBB-/Baa2/BBB- BBB-/Baa2/BBB-	сырье
TNK-15	500 \$	6.25	02.08.10		02.02.16		58.9										BBB-/Baa2/BBB- BBB-/Baa2/BBB-	сырье
TNK-16	1 000 \$	7.50	18.07.10		18.07.16		76.6										BBB-/Baa2/BBB- BBB-/Baa2/BBB-	сырье
TNK-17	800 \$	6.63	20.09.10		20.03.17		84.8										BBB-/Baa2/BBB- BBB-/Baa2/BBB-	сырье
TNK-18	1 100 \$	7.88	13.09.10		13.03.16		96.7										BBB-/Baa2/BBB- BBB-/Baa2/BBB-	сырье
TNK-20	500 \$	7.25	02.08.10		02.02.20		119.8										BBB-/Baa2/BBB- BBB-/Baa2/BBB-	сырье
TNT-10	60 \$	9.25	08.06.10		08.12.10		8.3										телеком	
TransCapitalBank-10	175 \$	9.13	10.05.10		10.05.10		1.3	100.69	0.20				2.50	4.53	0.10	/B1/ /B1/	бани	
TransCapitalBank-17	100 \$	10.51	18.07.10		18.07.17		88.8	101.09					11.18	5.20	4.84		бани	
TransCreditBank-10	400 \$	7.00	16.05.10		16.05.10		1.5										/Ba1/BB	
TransCreditBank-11	350 \$	9.00	23.06.10		25.06.11		15.0										/Ba1/BB	
Transneft-12	500 \$	6.10	27.06.10		27.06.12		27.2										/Baa1/BBB	
Transneft-12-2	700 €	5.38	27.06.10		27.06.12		27.2										/Baa1/BBB	
Transneft-13	600 \$	7.70	07.08.10		07.08.13		40.8										/Baa1/BBB	
Transneft-14	1 300 \$	5.67	05.09.10		05.03.14		47.8										/Baa1/BBB	
Transneft-18	1 050 \$	8.70	07.08.10		07.08.16		101.6										/Baa1/BBB	
Trust-10	200 \$	9.38	29.05.10		29.05.10		1.9										V-/Caa1/	
Trust-12 CLN	20 \$	11.50	06.09.10		06.09.12		29.6										V-/Caa1/	
URSA-10 EUR	400 €	7.00	21.05.10		21.05.10		1.6										V+/Ba3/	
URSA-11-1	130 \$	12.00	30.06.10		30.12.11		21.2										V+/Ba3/	
URSA-11-2	300 €	8.30	16.11.10		16.11.11		19.8										V+/Ba3/	
UTK-13 CLN	3 500 R	9.00	04.06.10	04.06.11	04.06.13	14.0	38.6										/B1/B	
VEB-1	2 000 \$	1.48	03.06.10		03.06.10		2.1	100.02					1.38	0.74	0.17	BBB/Baa1/BBB	телеком	
Vimpelcom-11	300 \$	8.38	22.04.10		22.10.11		18.9										/Ba2/BB+	
Vimpelcom-13	1 000 \$	8.38	30.04.10		30.04.13		37.5										/Ba2/BB+	
Vimpelcom-16	600 \$	8.25	23.05.10		23.													



## Бизнес-департамент по операциям с долговыми инструментами

Исполнительный директор, руководитель департамента  
Борис Гинзбург, GinzburgBI@uralsib.ru

### Бизнес-блок продаж и торговли

Руководитель бизнес-блока  
Сергей Шемардов, she\_sa@uralsib.ru

#### Управление продаж

Коррадо Таведжиа, taveggiac@uralsib.ru  
Елена Довгань, dov\_en@uralsib.ru  
Анна Карпова, karповаam@uralsib.ru  
Дмитрий Попов, popovdv@uralsib.ru  
Камилла Шарафутдинова, sharafutdika@uralsib.ru  
Павел Осташко, ostashkopa@uralsib.ru  
Дэниэл Фельцман, feltsmant@uralsib.ru  
Екатерина Кочемазова, kochemazovaea@uralsib.ru

#### Управление торговли

Андрей Борисов, bor\_av@uralsib.ru  
Вячеслав Чалов, chalovvg@uralsib.ru  
Наталья Храброва, khrabrovann@uralsib.ru

### Бизнес-блок по рынкам долгового капитала

#### Сопровождение проектов

Артеми́й Самойлов, samojlovaa@uralsib.ru  
Кирилл Иванов, ivanovkv@uralsib.ru  
Гюзель Тимошкина, tim\_gg@uralsib.ru  
Наталья Грищенко, grischenkovane@uralsib.ru

Галина Гудыма, gud\_gi@uralsib.ru  
Анна Комова, komovaav@uralsib.ru  
Виктор Орехов, ore\_vv@uralsib.ru  
Алексей Чекушин, chekushinay@uralsib.ru

## Аналитическое управление

Руководитель управления  
Константин Чернышев, che\_kb@uralsib.ru

#### Долговые обязательства

Дмитрий Дудкин, duckindi@uralsib.ru  
Денис Порывай, porывajdv@uralsib.ru  
Станислав Боженко, bozhenkosv@uralsib.ru  
Надежда Мырсикова, myr\_nv@uralsib.ru  
Мария Радченко, radchenkomg@uralsib.ru

#### Стратегия/Политика

Крис Уифер, sweafer@uralsib.ru  
Леонид Слипченко, slipchenkola@uralsib.ru

#### Экономика

Владимир Тихомиров, tih\_vi@uralsib.ru  
Наталья Майорова, mai\_ng@uralsib.ru

#### Банки

Леонид Слипченко, slipchenkola@uralsib.ru  
Наталья Майорова, mai\_ng@uralsib.ru

#### Анализ рыночных данных

Вячеслав Смольянинов, smolyaninovv@uralsib.ru  
Андрей Богданович, bogdanovicas@uralsib.ru  
Василий Дегтярев, degtyarevvm@uralsib.ru  
Владимир Косяков, kosyakovvs@uralsib.ru

Джон Уолш (англ. яз.), walshj@uralsib.ru,  
Тимоти Холл, hallt@uralsib.ru  
Пол Де Витт, dewittpd@uralsib.ru

#### Редактирование/полиграфия/перевод

Дизайн  
Ангелина Шабаринова, shabarinovav@uralsib.ru

#### Нефть и газ

Виктор Мишняков, mishnyakovvv@uralsib.ru  
Юлия Новиченкова, novichenkova@uralsib.ru  
Ирина Булкина, bulkinaiv@uralsib.ru

#### Энергетика

Матвей Тайц, tai\_ma@uralsib.ru  
Александр Селезнев, seleznevae@uralsib.ru

#### Металлургия/Горнодобывающая промышленность

Майкл Кавана, kavanaghms@uralsib.ru  
Дмитрий Смолин, smolindv@uralsib.ru  
Николай Сосновский, sosnovskyno@uralsib.ru

#### Минеральные удобрения/Машиностроение/Транспорт

Анна Куприянова, kupriyanovaa@uralsib.ru  
Ирина Иртегова, irtegovais@uralsib.ru

#### Телекоммуникации/Медиа/Информационные технологии

Константин Чернышев, che\_kb@uralsib.ru  
Константин Белов, belovka@uralsib.ru  
Кирилл Бахтин, bakhtinkv@uralsib.ru

#### Потребительский сектор/Недвижимость

Тигран Оганесян, oganesyantr@uralsib.ru  
Никита Швед, shvedne@uralsib.ru

Андрей Пятигорский, pya\_ae@uralsib.ru,  
Ольга Симкина, sim\_oa@uralsib.ru,  
Евгений Гринкруг, grinkruges@uralsib.ru  
Даниил Хавронюк, khavronyukdo@uralsib.ru

Настоящий бюллетень предназначен исключительно для информационных целей. Ни при каких обстоятельствах этот бюллетень не должен использоваться или рассматриваться как oferta или предложение делать oferty. Несмотря на то, что данный материал был подготовлен с максимальной тщательностью, УРАЛСИБ не дает никаких прямых или косвенных заверений или гарантий в отношении достоверности и полноты включенной в бюллетень информации. Ни УРАЛСИБ, ни агенты компании или аффилированные лица не несут никакой ответственности за любые прямые или косвенные убытки от использования настоящего бюллетеня или содержащейся в нем информации.

Все права на бюллетень принадлежат ООО «УРАЛСИБ Кэпитал», и содержащаяся в нем информация не может воспроизводиться или распространяться без предварительного письменного разрешения. © УРАЛСИБ Кэпитал 2009